



ភាពជាដៃគូរបស់នៃអង្គការក្រៅរដ្ឋាភិបាល

ផ្ទះលេខ ១១A ផ្លូវលេខ ២៤៨, សង្កាត់វាលវែង ខណ្ឌ ៧ មករា ក្រុងភ្នំពេញ

ទូរស័ព្ទលេខ: ០២៣ ២២៤៧៧៤ អ៊ីមែល: info@nepcambodia.org

គេហទំព័រ: www.nepcambodia.org

ការស្រាវជ្រាវ

ផលប៉ះពាល់នៃចំណាយក្រៅផ្លូវការក្នុងសាលា

នៅលើការចំណាយរបស់គ្រួសារ



ទទួលការគាំទ្រពី

អង្គការសម្ព័ន្ធសហគ្រាសារូដេម៉ូអិករិចឡង់ (PAD)

និង

សមាគមនារីអេនិចឡង់ (WDA)

ឧបត្ថម្ភដោយ



សេចក្តីផ្តើមអំណរគុណ

NEP សូមថ្លែងអំណរគុណដល់ក្រុមគ្រួសារទាំងអស់ដែលបានចូលរួមធ្វើបទសម្ភាសន៍នៅឯខេត្តកំពង់ចាម ដែលបានផ្តល់ពេលវេលា និងការយកចិត្តទុកដាក់ឆ្លើយចំពោះការស្រាវជ្រាវនេះ ។ យើងខ្ញុំសូមថ្លែងអំណរគុណផងដែរចំពោះការជួយជ្រោមជ្រែងពីសហការីស្រាវជ្រាវបួនរូបគឺ ជួប សុបិន្ត- ជា សំណាង -អ៊ុន វិបុល និងសុខ រដ្ឋា ដែលមកពីអង្គការសម្ព័ន្ធសាស្ត្រាចារ្យដើម្បីអភិវឌ្ឍន៍ និងសមាគមនារីអភិវឌ្ឍន៍ ដើម្បីជួយប្រមូលទិន្នន័យការស្រាវជ្រាវនេះ ។

យើងខ្ញុំសូមថ្លែងអំណរគុណផងដែរចំពោះការខិតខំបំពេញការងារនិងការប្តេជ្ញារបស់លោក**ខេវី សុវ័រត** ដែលជាអ្នកសំរាប់សំរួលគំរោងស្រាវជ្រាវ និងផ្តល់ទាំងការបណ្តុះបណ្តាល និងការគាំទ្រចំពោះការប្រមូលនិងវិភាគទិន្នន័យគំរោង និងរឿងខ្លីៗដែលចោទជាបញ្ហាចំពោះការអប់រំ ដើម្បីបញ្ចូលក្នុងរបាយការណ៍នេះ ។

យើងខ្ញុំសូមថ្លែងអំណរគុណចំពោះការចូលរួមរបស់ **ជុលេវ្យត ស៊ី អ៊ុយ** អ្នកស្ម័គ្រចិត្តមកពីអង្គការ VSO ចំពោះការជួយសរសេររបកស្រាយទិន្នន័យ និងសរសេរសេចក្តីព្រាងរបាយការណ៍ស្រាវជ្រាវដំបូង ។

យើងខ្ញុំសូមថ្លែងអំណរគុណផងដែរចំពោះការចូលរួមមិនអាចកាត់ថ្លៃបានរបស់ **រុនីន ម៉ាឃុ** ដែលជាទីប្រឹក្សាគ្រប់គ្រងសំរាប់ NEP តាមរយៈការបណ្តុះបណ្តាល និងប្រមូលទិន្នន័យ ក៏ដូចជាជំនាញសរសេរ និងកែតម្រូវដ៏ប៉ិនប្រសព្វដែលជួយអោយមានរបាយការណ៍ស្រាវជ្រាវដ៏ពេញលេញមួយនេះ ។

លើសពីនេះទៅទៀតយើងខ្ញុំសូមថ្លែងអំណរគុណយ៉ាងជ្រាលជ្រៅចំពោះលោក **សេង ហុន** ដែលជានាយកប្រតិបត្តិ NEP ចំពោះការរួមចំណែកចំនេះដឹង និងជំនាញក្នុងការធ្វើគំរោង និងវិភាគទិន្នន័យរបស់គំរោង ។ យើងខ្ញុំសូមបង្ហាញនូវការកោតសរសើរផងដែរចំពោះ **ដាន់ ចាន់ហេរ្យ័ន** និង **ធី តារាភូ** ចំពោះការបកប្រែរបាយការណ៍នេះជាភាសាខ្មែរ ។

ជាចុងបញ្ចប់យើងខ្ញុំសូមថ្លែងអំណរគុណយ៉ាងជ្រាលជ្រៅ ចំពោះការជួយឧបត្ថម្ភទាំងផ្នែកហិរញ្ញវត្ថុ និងបច្ចេកទេសពីសំណាក់អង្គការ UNICEF និង អង្គការសេវាស្ម័គ្រចិត្តបរទេស ចំពោះការគាំទ្រដល់គំរោងនេះ ។

របាយការណ៍សង្ខេប

ដោយមានការធ្លាក់ចុះស្ថិតិការអប់រំនៅកម្ពុជា ដែលបង្ហាញអំពីអត្រាចូលរៀន និងអត្រាគង់វង់របស់សិស្សថ្នាក់បឋមសិក្សា ការស្រាវជ្រាវនេះមានបំណងស្វែងយល់ពីទំនាក់ទំនងកើតឡើងរវាងនិន្នាការធ្លាក់ចុះនេះ និងលទ្ធភាពរបស់ឪពុកម្តាយក្នុងការចំណាយក្រៅផ្លូវការនៅតែកើតមាននៅសាលារដ្ឋានដៃរបួទេ ។ ការសិក្សានេះ ធ្វើឡើងនៅខេត្តកំពង់ចាមហើយមានបំណងស្វែងយល់ទាំងចំនួនទឹកប្រាក់ចំណាយក្រៅផ្លូវការក្នុងសាលាដែលចំណាយដោយឪពុកម្តាយក្នុងការបញ្ជូនកូនទៅរៀន ក៏ដូចជាផលប៉ះពាល់ផ្សេងៗលើគ្រួសារ ចំពោះការរក្សាកូនអោយទៅរៀន ។

គ្រួសារចំនួន១០០ត្រូវបានសម្ភាសន៍នៅក្នុងស្រុកចំនួន១៦ ក្នុងខេត្តកំពង់ចាម ។ ជាមធ្យមគ្រួសារនីមួយៗមានកូន២ ឬ ៣នាក់បានចូលរៀន ។ ថ្លៃចំណាយក្រៅផ្លូវការទៅអោយសាលាមាន៤ផ្នែក សំខាន់ៗគឺ៖ ចំណាយដើមឆ្នាំ ថ្លៃសាលា ចំណាយប្រចាំថ្ងៃ និងចំណាយផ្សេងៗ ។

ការសិក្សានេះបានរកឃើញថាឪពុកម្តាយចំណាយពី ៧៦.០០០ ទៅ ៨៨.៥០០ រៀល ក្នុងមួយឆ្នាំ ទៅលើការចំណាយដើមឆ្នាំ រួមមានការចំណាយលើ ឯកសណ្ឋានសាលា សម្ភារៈសិក្សា និងការចុះឈ្មោះចូលរៀន ។ ឯថ្លៃសាលា រួមមាន៖ ថ្លៃគ្រូបង្រៀន រៀនគួរ ក្រដាសមេរៀន និងក្រដាសប្រលង ដែលជាចំណាយខ្ពស់ទីពីរដែលជាមធ្យមចំណាយអស់ ២០៩.៥០០រៀល សំរាប់កុមារម្នាក់ ក្នុងរយៈពេលមួយឆ្នាំ។ ក្នុងចំណោមថ្លៃសាលា ចំណាយរៀនគួរខ្ពស់ជាងគេបង្អស់។ ចំណាយប្រចាំថ្ងៃរួមមាន៖ អាហារនិងចំណី បង្កើត ជាចំណែកធំបំផុតលើចំណាយលើការអប់រំ អស់ប្រមាណពី១៦៩.០០០ ទៅ ២៨៩.០០០ រៀល ជារៀងរាល់ឆ្នាំ។ ហើយជាចុងបញ្ចប់ក្រុមគ្រួសារទាំងនោះបានអោយដឹងថាពួកគេចំណាយពី ១៤.២០០ ទៅ ២៣.៤០០រៀលទៀត លើការចំណាយបន្ថែមពេញមួយឆ្នាំចំពោះ សម្ភារៈសិក្សា និង សម្ភារៈថ្នាក់រៀន ជួសជុលកង់/ម៉ូតូ អំណោយគ្រូ ពីធីផ្សេងៗ និងការប្រគល់សៀវភៅតាមដានពិន្ទុសិស្សពីគ្រូទៅឪពុកម្តាយ ។

ជារួម ឪពុកម្តាយ និងសិស្សដែលសម្ភាសន៍ បានឱ្យដឹងថាពួកគេចំណាយជាមធ្យមពី ៤៤០.១០០ រៀល (១១០ ដុល្លារអាមេរិច) ទៅ ៦១៣.៥០០ រៀល (១៥១ដុល្លារអាមេរិច) ក្នុងការបញ្ជូនកូនម្នាក់ទៅរៀន សំរាប់មួយឆ្នាំ។ ចំនួននេះស្មើនឹង១០% ទៅ១៩% នៃចំណូលគ្រួសារសរុបប្រចាំឆ្នាំ ដើម្បីបញ្ជូនកូនម្នាក់ទៅរៀន ហើយចំណាយទាំងនេះនឹងកើនឡើងស្របគ្នា ប្រសិនបើពួកគេបញ្ជូនកូន២រឺច្រើននាក់ទៅរៀនសាលារដ្ឋ ។

បន្ថែមលើការគណនាចំណាយក្រៅផ្លូវការក្នុងសាលាដោយឪពុកម្តាយ ។ ការសិក្សានេះក៏មានបំណងផ្តោតទៅលើឥទ្ធិពលដល់គ្រួសារចំពោះការរក្សាកូនឱ្យនៅរៀន ។ ជាពិសេសមូលហេតុដែលធ្វើអោយកុមារបោះបង់ចោលសាលា ក៏ដូចជាសកម្មភាពដែលកុមារចូលរៀន និងមិនចូលរៀន ដោយនៅក្រៅសាលា នាម៉ោងរៀន ត្រូវបានរក

ឃើញ។ វាគ្មានអ្វីគួរឱ្យភ្ញាក់ផ្អើលឡើយ មូលហេតុចម្រើនដែលធ្វើអោយកុមារឈប់រៀនគឺឪពុកម្តាយគ្មានលទ្ធភាព
ចំណាយលើថ្លៃសាលាបន្តទៀត។ មូលហេតុផ្សេងៗទៀតគឺជាប់ពាក់ព័ន្ធនឹងគុណភាពសាលា រឺក៏គ្រួសារត្រូវការ
កំលាំងពលកម្មកូន។ ព័ត៌មានដែលប្រមូលបានទាំងនេះ ត្រូវបានបញ្ចូលក្នុងរបាយការណ៍ ក្នុងនោះរួមមានការ
វិភាគទិន្នន័យជាលេខ លើថ្លៃសាលា និងការបង្ហាញអំពីករណីរឿងខ្លីក្នុងរបាយការណ៍ នេះផងដែរ ។

គោលបំណងនៃការស្រាវជ្រាវនេះ គឺដើម្បីធ្វើការបំភ្លឺពីតថភាពប្រឈមដោយគ្រួសារទាំងឡាយក្នុង
ប្រទេសកម្ពុជាចំពោះ “ការចំណាយក្រៅផ្លូវការក្នុងសាលា” ។ ធ្វើដូច្នេះសង្ឃឹមថាលទ្ធផលស្រាវជ្រាវអាចប្រើជា
ឯកសារយោងសំរាប់ការពិភាក្សាលើគោលនយោបាយបន្ថែមនានា អំពីការបង្កើនការចូលរៀនដោយលុបបំបាត់ថ្លៃ
សាលាផ្សេងៗ ឱ្យបានទាំងអស់គ្នា ។

ជំពូក១
បញ្ហា និងទំហំនៃបញ្ហា

១.១ សេចក្តីផ្តើម

ការអប់រំគឺជាឃ្លើមរតកដ៏វិសេសវិសាលបំផុតដែលឪពុកម្តាយអាចផ្តល់អោយកូន ។ ឪពុកម្តាយមួយចំនួន ធំស្ម័គ្រចិត្តធ្វើការវិនិយោគធនធានដ៏កំររបស់គាត់ដោយមានការរំពឹងទុករយៈពេលវែង ថានឹងសំរេចបាននាពេល ណាមួយ ។ ការអប់រំគឺជាទ្រព្យដ៏មានតំលៃដែលមិនចេះសាបសូន្យ ប៉ុន្តែការយល់ឃើញរបស់ឪពុកម្តាយ ចំពោះ តំលៃនៃការអប់រំ តែងត្រូវបានដាក់កំហិតដោយលក្ខខណ្ឌសេដ្ឋកិច្ច និងការយល់ឃើញផ្ទាល់ខ្លួនរបស់ពួកគេ ។ ឪពុក ម្តាយ ដែលមានការចេះដឹងជ្រៅជ្រះ និងជីវភាពធូរធារ មានបំណងបញ្ជូនកូនទៅសាលាល្អៗ និងចង់អោយកូនចៅ របស់ពួកគេបញ្ចប់ការសិក្សាជាមួយនឹងការជឿជាក់ថា គុណភាពនៃការអប់រំគឺជាស្ថានភាពម្តងទៅរកគុណភាពនៃ ជីវិត ។ ម្យ៉ាងវិញទៀត ឪពុកម្តាយដែលមានជីវភាពលំបាកតែងតែរំពឹងថា កូនរបស់គាត់ ដែលកំពុងតែមានអាយុ ត្រូវចូលរៀនគួរតែធ្វើការងារ ដើម្បីជួយរកប្រាក់ចំណូលបន្ថែមបន្តិចបន្តួចដល់គ្រួសារ ។ ឪពុកម្តាយទាំងនេះអាចឱ្យ តំលៃផ្សេងចំពោះអត្ថប្រយោជន៍រយៈពេលវែងនៃការអប់រំ និងទាមទារតម្រូវការភ្លាមៗសំរាប់ជីវភាពគ្រួសារគាត់ សំខាន់ជាងការអប់រំ ។ តថភាពនេះតែងធ្វើអោយអត្រាអនកូរកម្ម និងអត្រាឆាប់បោះបង់ចោលការសិក្សាខ្ពស់ ក្នុងចំណោមកុមារក្រីក្រនិងទីទាស់ក្រ ។

ចំពោះប្រទេសទាំងឡាយដែលប្រជាជនភាគច្រើនជាជនក្រីក្រ អនកូរកម្ម ជាមូលហេតុមួយទៀតធ្វើឱ្យ មានការខ្វះខាតថែមទៀត និងរារាំងសុខុមាលភាពសេដ្ឋកិច្ច ការអភិវឌ្ឍន៍នៃមនុស្ស និងកូនចៅរបស់ពួកគេ ហើយនៅទីបំផុតជាបន្ទុកដល់សង្គមជាតិ ។ ដូចដែលមានចែងនៅក្នុងរបាយការណ៍របស់សាលាឆ្នាំ២០០៥ “ត្រូវធ្វើ អោយប្រសើរឡើង” ។

ថ្វីត្បិតតែការសន្យាច្បាស់លាស់មួយ បានធ្វើឡើងដោយអ្នកដឹកនាំលើពិភពលោក ដើម្បីផ្តល់ការអប់រំ សំរាប់ទាំងអស់គ្នានៅឆ្នាំ២០១៥ ក៏ដោយក៏មនុស្សរាប់លាននាក់នៅតែមិនបានចូលរៀននៅសាលា រឺមជ្ឈមណ្ឌល អកូរកម្មមនុស្សពេញវ័យនៅឡើយទេ ។ នៅក្នុងតំបន់អាស៊ីប៉ាស៊ីភិចមានការទទួលបានយ៉ាងខ្លាំងខ្លាចតម្រូវការ នៃការសិក្សាថ្នាក់មត្តេយ្យ និង ការអប់រំសំរាប់ម្តាយ ដែលកិច្ចការនេះ មិនត្រឹមតែ រួមចំណែកយ៉ាងសំខាន់ ដល់ ការអភិវឌ្ឍន៍ការយល់ដឹងរបស់កុមារប៉ុណ្ណោះទេ តែក៏ជាការបង្កើនឱកាសសំរាប់កូនច្បង (ជាពិសេសកូនស្រី) និង ម្តាយអោយទទួលបានការអប់រំ ដោយពុំចាំបាច់តម្រូវឱ្យម្តាយត្រូវចំណាយពេលសំរាប់ការថែទាំកូនតូចៗទៀតទេ ។ យោងតាម របាយការណ៍ (ត្រូវធ្វើអោយប្រសើរឡើង ឆ្នាំ២០០៥ ទំព័រទី ១៦) ។

នៅក្នុងប្រទេសកម្ពុជា នៅពេលដែលអត្រារៀនចប់ថ្នាក់បឋមសិក្សាត្រឹមតែ ៥១ភាគរយ ចំពោះកុមារ និង ៣៣,៩ភាគរយ ចំពោះកុមារី វាជាមូលហេតុសំខាន់មួយដែលគួរអោយព្រួយបារម្ភ។ យោងតាម (<http://www.usaid.gov/pubs/cbj2003/ane/kh/>) ការធ្លាក់ចុះថ្មីៗចំពោះអត្រាចុះឈ្មោះចូលរៀន និងអត្រាសិស្សនៅរៀនដល់ថ្នាក់ទី៦ ចង្អុលបង្ហាញថាអក្ខរកម្មមនុស្សពេញវ័យអាចឈ្លោះទៅរកការធ្លាក់ចុះផងដែរ។ (NSDP របាយការណ៍នៃការវិភាគចំរើនប្រចាំឆ្នាំ ២០០៦)។ ការសិក្សានេះបង្ហាញថាស្ត្រីប្រហែល៤៣% និងបុរស ២០% ដែលមានអាយុ២៥ឆ្នាំ ឡើងទៅ មិនបានរៀនចប់ថ្នាក់ដំបូង ហើយស្ត្រីមានត្រឹមតែ ០,៤% និងបុរស១,៨% ប៉ុណ្ណោះដែលបានរៀនចប់ថ្នាក់មធ្យមសិក្សា យោងតាម (CSES ២០០៤) ។

បញ្ហាប្រឈមចំពោះវិស័យអប់រំនៅក្នុងប្រទេសកម្ពុជាគឺមានទំហំធំធេងណាស់។ ទោះបីជាជាជនជាតិភាគច្រើន បានខិតខំធ្វើការដើម្បីបង្កើតនូវផែនការអប់រំជាតិដែលជួយអ្នកក្រពិចប្រាកដមួយ តាមរយៈ គោលនយោបាយជាតិ អប់រំសំរាប់ទាំងអស់គ្នា ២០០៣-២០១៥ ក៏ដោយ ក៏ការអនុវត្តគំរោងនេះនៅតែធ្លាក់ចុះយ៉ាងខ្លាំង គឺទាបឆ្ងាយ ជាងទិសដៅដែលបានកំណត់។ គោលដៅមួយក្នុងចំណោមគោលដៅដែលបានកំណត់គោលនយោបាយអប់រំសំរាប់ ទាំងអស់គ្នា(EFA) និងក្រោយមក បានដាក់ចេញនូវផែនការយុទ្ធសាស្ត្រអប់រំ (ESP) ២០០៦-២០១០ ដោយបាន ដាក់ទិសលុបបំបាត់ការចំណាយ ក្រៅផ្លូវការនានាពីថ្នាក់ទី១-៩ ទូទាំងប្រទេសនៅចុងឆ្នាំ២០០៨។ ជាក់ស្តែងមិនល្អ ការស្រាវជ្រាវនេះ និងការស្រាវ ជ្រាវដទៃទៀតបង្ហាញថា៤៤%នៅក្នុងគំរោងរយៈពេល១២ឆ្នាំរបស់EFA សាលា នៅក្នុងប្រទេសកម្ពុជា នៅតែមានតំរូវការវិភាគទានផ្នែកហិរញ្ញវត្ថុពីកុមារ ហើយថ្លៃចំណាយទាំងនេះជាក់ស្តែង មានការកើនឡើង។ ពេលដែល វិភាគទានផ្នែកហិរញ្ញវត្ថុទាំងនេះមានការខុសៗគ្នាពីសាលាមួយ ទៅសាលាមួយ ទៀត ជាការពិតកុមារដែលគ្មានលទ្ធភាពបង់ “ចំណាយក្រៅផ្លូវការក្នុងសាលា” មានហានិភ័យខ្ពស់ចំពោះការ ប្រលងធ្លាក់ រឺឆាប់បោះបង់ការសិក្សា។ (Roberts, ២០០៦)

ក្នុងការធ្វើការស្រាវជ្រាវនេះយើងបានយកចិត្តទុកដាក់ផងដែរទៅលើបញ្ហានានាដែលកំពុងប្រឈមមុខគ្រូ បង្រៀនដែលមានភក្តីភាពរាប់ពាន់នាក់ក្នុងប្រទេសកម្ពុជាដែលខិតខំធ្វើការដើម្បីផ្តល់ការអប់រំតែងស្ថិតនៅក្រោម ស្ថានភាពលំបាកបំផុត។ ប្រាក់បៀវត្សរ៍ដែលចំណាយទៅអោយគ្រូនៅប្រទេសកម្ពុជាគឺទាបបំផុត ហើយនេះគ្រាន់ តែជាផ្នែកមួយដែលការសិក្សានេះបង្ហាញតែប៉ុណ្ណោះ យ៉ាងណាក៏ដោយក៏ពុំមានបំណងស្តីបន្ទោសដល់គ្រូបង្រៀន ចំពោះការប្រមូល “ចំណាយក្រៅផ្លូវការ” នេះឡើយ នៅក្នុងប្រព័ន្ធអប់រំមួយដែលមិនត្រឹមតែអនុគ្រោះការអនុវត្ត បែបនេះ ប៉ុន្តែពឹងផ្អែកលើវាផងដែរសំរាប់បន្តដំណើរការទៅមុខទៀត ។

១.២ ប្រវត្តិ

ចាប់តាំងពីឆ្នាំ២០០០ រាជរដ្ឋាភិបាលកម្ពុជា ក្នុងកិច្ចសហការជាមួយអង្គការក្រៅរដ្ឋាភិបាល និងអ្នកផ្តល់ ជំនួយនានាបានអនុវត្តដំណើរការកំណែទម្រង់គោលនយោបាយអប់រំ ដោយមានបំណងផ្តល់សេវាអប់រំដល់កុមារទាំង

អស់នៅកម្ពុជា។ តាមរយៈការផ្តួចផ្តើមការអប់រំសំរាប់ទាំងអស់គ្នាជាអន្តរជាតិ រដ្ឋាភិបាលបានអភិវឌ្ឍគំរោង
ការអប់រំសំរាប់ទាំងអស់គ្នាថ្នាក់ជាតិ ដែលមានរយៈពេល១២ឆ្នាំរបស់ខ្លួន ដែលជាមូលដ្ឋានសំរាប់ការអភិវឌ្ឍន៍
បន្ថែមនៃផែនការយុទ្ធសាស្ត្រអប់រំ៥ឆ្នាំ (ESP) និងកម្មវិធីគាំទ្រវិស័យអប់រំមួយឆ្នាំវិកល (ESSP) ។

កម្មវិធីសកម្មភាពអាទិភាព(PAP) ដែលស្ថិតនៅក្រោម ESSP ដែលជាយន្តការហិរញ្ញវត្ថុសំរាប់កម្មវិធី
អាទិភាពចំណាយចរន្តត្រូវបានបង្កើតឡើងដើម្បីជាស្ថានសំរាប់នាំមូលនិធិអប់រំសំរាប់រដ្ឋាភិបាល និងដើម្បីធានានូវ
មូលនិធិជាមូលដ្ឋានចាំបាច់សំរាប់ការប្រតិបត្តិតាមសាលារៀន។ មូលនិធិអប់រំនេះមានបំណងផ្តល់ការអប់រំថ្នាក់
មូលដ្ឋានដល់កុមារ ដោយមិនគិតថ្លៃរហូតដល់ថ្នាក់ទី៩។ ថ្វីបើរដ្ឋាភិបាលបានគាំទ្រលើវិស័យអប់រំក៏ដោយ ក៏ឪពុក
ម្តាយនៅ តែចំណាយដើម្បីអោយកូនបានរៀនសូត្រ។ ដោយសារថវិការដ្ឋត្រូវបានចាត់ទុកជាផ្លូវការ ថាគ្រប់គ្រាន់
លើចំណាយទាំងស្រុងដើម្បីអោយកុមារកម្ពុជាចូលរៀនដោយមិនបង់ថ្លៃវិភាគនានា ដូចនេះការចមណាយរបស់
ឪពុកម្តាយ ទៅលើការបញ្ជូនកូនទៅសាលារៀន ចាត់ទុកថាជា " ចំណាយក្រៅផ្លូវការក្នុងសាលា" ។ ថ្លៃចំណាយ
ក្រៅផ្លូវការទាំងនេះ វាបំពេញបន្ថែមដល់ប្រាក់បៀវត្សរ៍ដ៏តិចតួចរបស់គ្រូបង្រៀន ដែលឧបត្ថម្ភដោយរដ្ឋ ក៏ដូចជា
ការបំពេញបន្ថែមដល់ចំណាយប្រតិបត្តិការណ៍ខ្លះដែលមូលនិធិរដ្ឋមិនទាន់មានលក្ខណៈគ្រប់គ្រាន់ ។

ការស្រាវជ្រាវនេះធ្វើឡើងដើម្បីឆ្លើយតប ទៅនឹងកង្វល់ដែលបានលើកឡើងនៅឯកិច្ចប្រជុំនានាជាមួយ
រាជរដ្ឋាភិបាល និងម្ចាស់ចំនួននានា អំពីការផ្តល់មូលនិធិ PAP មិនទាន់ពេល ដែលជាបញ្ហាចម្បងរយៈពេលជា
ច្រើនឆ្នាំមកហើយ។ លើសពីនេះទៅទៀត បញ្ហាប្រាក់បៀវត្សរ៍គ្រូបង្រៀនទាប រួមទាំងស្ថិតិរបស់រដ្ឋាភិបាល
ថ្មីៗនេះបង្ហាញពីការធ្លាក់ចុះការចុះឈ្មោះចូលរៀន និងអត្រាគង់វង់នៃសិស្សរៀនថ្នាក់បឋមសិក្សា ដែលត្រូវបាន
ចោទជាសំនួរអំពីការប្តេជ្ញារបស់រដ្ឋាភិបាលទៅលើហិរញ្ញវត្ថុសំរាប់អ្នកក្រ ។

សេចក្តីរំពឹងពីការស្រាវជ្រាវនេះគឺផ្តល់ជាពិន្លឺខ្លះចំពោះស្ថានភាពបច្ចុប្បន្នដោយផ្អែកលើ "ការចំណាយក្រៅ
ផ្លូវការក្នុងសាលា" ហើយការលទ្ធផលនៃការស្រាវជ្រាវនេះ ជាឯកសារយោង ជាភស្តុតាងសម្រាប់ការពង្រឹង
គោលនយោបាយទៅទៀត ដែលនឹងធានាការចូលរៀនដោយសមភាពសំរាប់កុមារក្នុងប្រទេសកម្ពុជា ដោយពុំ
គិតដល់លទ្ធភាពចំណាយរបស់ពួកគេ ។

១.៣ តារាងទ្រឹស្តី

១.៣.១ រំលឹកឡើងវិញនូវអត្ថបទ និងការសិក្សាដែលពាក់ព័ន្ធ

ការអប់រំដើរតួជាមូលដ្ឋានគ្រឹះសំរាប់ជីវិតដ៏ត្រចះត្រចង់។ វាបានបង្កើនការរីកដុះដាលយ៉ាងខ្លាំង ក្នុងការ
បង្កើតឱកាសការងារ និងជាសក្តានុពលក្នុងការរកប្រាក់ចំណូល បើតាមសំដីរបស់ Rivera (២០០៧) ។ ភាពជោគ
ជ័យនៅថ្នាក់ឧត្តមសិក្សាគឺអាស្រ័យទៅលើគុណភាពអប់រំថ្នាក់មូលដ្ឋាន។ សមត្ថភាពអាន និងសរសេរគឺស្ថិតក្នុង
មូលដ្ឋានជីវិតដែលមនុស្សគ្រប់រូបត្រូវតែមាន។ បើគ្មានការអប់រំទេ អនាគតរបស់កុមារនឹងមិនប្រាកដប្រជា ហើយ

គ្មានន័យ ។ ការប្រកាសជាសកលអំពីការអប់រំសំរាប់ទាំងអស់គ្នា បានអនុម័តនៅ Jomtiem ប្រទេសថៃ ក្នុងខែមិនា ឆ្នាំ១៩៩០ មានបំណងធានាថាមនុស្សគ្រប់រូប កុមារ យុវជន មនុស្សពេញវ័យនឹងអាចទទួលបានប្រយោជន៍ ទទួលបាន ឱកាសអប់រំដើម្បីបំពេញតំរូវការមូលដ្ឋានរបស់ពួកគេ ។ ១០ឆ្នាំក្រោយមកនៅ Dakar Senegal ឯវេទិកាអប់រំ ពិភពលោក (២៦-២៨ ខែមេសា ឆ្នាំ២០០០) គំរោងសកម្មភាពDakar ត្រូវបានបង្កើតឡើង ។ អ្នកចូលរួមក្នុង វេទិកានេះ បានបញ្ជាក់ពីជំហររបស់ខ្លួនឡើងវិញ ចំពោះការប្រកាសជាសកលលោក អំពីការអប់រំសំរាប់ទាំង អស់គ្នា ជាថ្មីម្តងទៀត និងប្តេជ្ញាចិត្ត ដើម្បីសំរេចបានគោលដៅការអប់រំសំរាប់ទាំងអស់គ្នា ដែលកំណត់នៅឆ្នាំ ២០១៥ ដោយបានទទួលស្គាល់គោលដៅទាំងអស់នេះ ដោយពង្រឹង ឬអភិវឌ្ឍផែនការជាតិ នាឆ្នាំ២០០២ ។

ក្រៅពីមហិច្ឆតាផែនការជាសកលអប់រំសំរាប់ទាំងអស់គ្នា កុមារប្រហែល ១១៣លាននាក់ទូទាំងពិភព លោក មិនទាន់ចូលរៀននៅឡើយទេនៅឆ្នាំ២០០៣ ដោយយោងទៅតាមរបាយការណ៍កម្មវិធីអភិវឌ្ឍអង្គការ សហប្រជាជាតិ តាមសំដីរបស់ Hillman និង Jenkner (២០០៤) ។ លើសពីនេះទៅទៀត ពេលដែលការអប់រំ មូលដ្ឋាន (ថ្នាក់ទី១-៦) មានបំណងឱ្យរៀនដោយឥតគិតថ្លៃនៅប្រទេសជាច្រើនលើពិភពលោក តែកុមារជាច្រើន មកពីគ្រួសារទីទំលក្រ នៅតែមិនអាចចូលរៀនបាននៅក្នុងប្រទេសជាច្រើន រួមទាំងប្រទេសកម្ពុជាផងដែរ ។

តាមគំរោងសកម្មភាព Dakar រាជរដ្ឋាភិបាលកម្ពុជា បានធ្វើផែនការជាតិអប់រំសំរាប់ទាំងអស់គ្នា២០០៣ -២០១៥ ។ ក្រោយមក ផែនការយុទ្ធសាស្ត្រអប់រំ(ESP) ដែលកំណត់មាតិកាសំរាប់ការទទួល ស្គាល់ការអប់រំ ជាមូលដ្ឋាន ។ ការសំរេចចិត្តបានកំណត់ថានៅក្នុងប្រទេសកម្ពុជាការអប់រំជាមូលដ្ឋាន គួរតែរាប់ បញ្ចូលការអប់រំ កំរិតបឋមសិក្សា ដែលមានរយៈពេល៦ឆ្នាំ និងកំរិតអនុវិទ្យាល័យដែលមានរយៈពេល៣ឆ្នាំថែមទៀត ។

លើសពីនេះទៅទៀត រាជរដ្ឋាភិបាលកម្ពុជា បានកំណត់ក្នុងយុទ្ធសាស្ត្រចតុកោណសំរាប់ការអភិវឌ្ឍន៍ បានដាក់បញ្ចូលគុណភាពអប់រំ គឺជាសមាសភាពសំខាន់នៃសមាសភាពទាំងបួន ដោយឱ្យចំណងជើងថា ការកសាង សមត្ថភាព និងអភិវឌ្ឍមនុស្ស ។ ការគាំទ្រការអភិវឌ្ឍន៍ធនធានមនុស្ស រាជរដ្ឋាភិបាលកម្ពុជាពុំទទួលស្គាល់ ការទទួលខុសត្រូវរបស់ខ្លួនដើម្បីឆ្លើយតបទៅនឹង " តំរូវការពលកម្មទីផ្សារក្នុងលក្ខខណ្ឌជាសហគ្រិន មានការ ឆ្លើប្រឌិត ការទទួលខុសត្រូវ វិន័យ ចរិយាធម៌ គុណធម៌ ក្រមសីលធម៌ខ្ពស់ និងភាពស្មោះត្រង់នៅក្នុងការ ខិតខំប្រឹងប្រែងរបស់ខ្លួនដើម្បី លើកទឹកចិត្តអោយមានការអភិវឌ្ឍន៍" (ESP ឆ្នាំ២០០៦-២០១០ ទំព័រទី៨) ។

ជាក់ព្វមិនល្អ ពេលដែលការអប់រំត្រូវបានដាក់ជាគោលដៅអភិវឌ្ឍជាអទិភាពមួយ នៅក្នុងឆ្នាំ ២០០៤ ក្នុងចំណោមយុវជនកម្ពុជាដែលមានអាយុ (២០-២៩ឆ្នាំ) ក្នុងទីផ្សារពលកម្ម មានតែ១៧ភាគរយប៉ុណ្ណោះ បាន រៀនចប់ការអប់រំថ្នាក់មធ្យមសិក្សា (ការអង្កេតសង្គមសេដ្ឋកិច្ចកម្ពុជាឆ្នាំ២០០៤) ។ បញ្ហាធំៗពីរក្នុងចំណោម បញ្ហាជាច្រើនចំពោះការអប់រំក្នុងប្រទេសកម្ពុជាគឺការធ្លាក់ចុះអត្រាចុះឈ្មោះចូលរៀនថ្នាក់បឋមសិក្សា និងអត្រា

ទាបរបស់សិស្សដែលបន្តរៀនដល់ថ្នាក់ទី ១-៦ និង ១-៩ ។ ដូចដែលបានលើកឡើងនៅក្នុងរបាយការណ៍ ដំណើរការយុទ្ធសាស្ត្រអភិវឌ្ឍជាតិឆ្នាំ២០០៦ ” និន្នាការដែលគេមិនចង់បានទាំងនេះ អាចសន្មតបានពីការរៀនត្រួតថ្នាក់ និងការបោះបង់ចោលសាលានៅកំរិតទាំងពីរនេះមានកំរិតខ្ពស់ ។ ថ្វីបើការធ្វើផែនការ និងការអភិវឌ្ឍន៍ប្រព័ន្ធអប់រំ ក្នុងប្រទេសកម្ពុជាអស់រយៈពេលជាច្រើនឆ្នាំក៏ដោយ ក៏អត្រាចុះឈ្មោះចូលរៀន និងអត្រាគង់វង់នៅកំរិតបឋមសិក្សានៅតែមានការធ្លាក់ចុះ ។ តើគួរធ្វើដូចម្តេចចំពោះនិន្នាការដែលធ្លាក់ចុះនេះ?

នៅក្នុងការសិក្សាលើចំណាយឯកជនចំពោះការអប់រំនៅក្នុងប្រទេសកម្ពុជា ដែលបានធ្វើក្នុងឆ្នាំ១៩៩៩ Bray បានណែនាំថា “កំរិតនៃការបោះបង់ចោលសាលានៅថ្នាក់បឋមសិក្សាក្នុងប្រទេសកម្ពុជាបានបង្ហាញថា នឹងមានការកើនឡើង ។ ការចំណាយហាក់បីដូចជាកត្តាយ៉ាងសំខាន់មួយសំរាប់ក្រុមគ្រួសារជាច្រើនពេលដែលពួកគាត់ធ្វើការសំរេចចិត្តថាតើគួរបញ្ឈប់កូនពីសាលារឺអត់ ។” (Bray ឆ្នាំ១៩៩៩ ទំព័រ១៨០) ដោយយោងទៅតាម Bray ការចំណាយរបស់ឪពុកម្តាយសំរាប់ការអប់រំថ្នាក់បឋមសិក្សាមានចន្លោះពី ៥០.០០០រៀល ទៅ ២៥៥.០០០ រៀលក្នុងកូនម្នាក់ក្នុងមួយឆ្នាំសំរាប់ថ្នាក់ទី១ កើនឡើងទៅដល់ពី ២២៤.០០០ ទៅ ៥០៧.០០០រៀល សំរាប់ថ្នាក់ ទី៦ អាស្រ័យទៅតាមទីកន្លែងរស់នៅ ។ ការចំណាយនេះស្ថិតនៅក្នុងចន្លោះណាមួយចាប់ពី ៥,៣% ទៅ ២០,៤% នៃចំណូលប្រចាំឆ្នាំ ក្នុងគ្រួសារសំរាប់កូនម្នាក់ ។ (Bray ឆ្នាំ១៩៩៩ ទំព័រទី ៧៦-៧៧) ។

យោងតាមទិន្នន័យប្រជាសាស្ត្រ លើគ្រួសារក្នុងប្រទេសកម្ពុជា ឃើញថាជាទូទៅគ្រួសាររស់នៅតំបន់ទីប្រជុំជនមានកូន៥,៧នាក់ ចំណែកគ្រួសាររស់នៅតាមតំបន់ជនបទមានកូន៥,៣នាក់ ។ (http://www.moc.gov.kh/national_data_resource) ចំណាយក្នុងការបញ្ជូនកូនទាំង៥ ឱ្យទៅរៀនហួសពីសមត្ថភាពចំណាយរបស់គ្រួសារ យ៉ាងច្រើនលើសលប់ ។ បើមើលឧទាហរណ៍គ្រួសារមួយមានកូន៥នាក់ដែលមានអាយុចន្លោះពី៦ ទៅ១៥ឆ្នាំ ចំណាយសំរាប់ការអប់រំកូនទាំងប្រាំ តាមទ្រឹស្តីការចំណាយប្រើប្រាស់លើសពី ៦០-៧៥% នៃចំនូលក្នុងគ្រួសារសរុប ។ នេះបញ្ជាក់ច្បាស់ថា ក្នុងកាលៈទេសៈនេះការសំរេចចិត្តដ៏ពិបាក នឹងត្រូវតែធ្វើឡើង ដោយគិតថាកូនមួយណាអាចនៅរៀនបន្ត និងកូនមួយណាដែលត្រូវតែឈប់រៀនដើម្បីជួយផ្គត់ផ្គង់ដល់ការ ជោគជ័យសំរាប់អនាគតរបស់បងប្អូន ពួកគេ ។

ការស្រាវជ្រាវជាច្រើនបានចង្អុលបង្ហាញការពិតថា នៅក្នុងក្រុមគ្រួសារកម្ពុជាជាច្រើន សំរេចចិត្តបញ្ជូនកូនប្រុសទៅសាលាច្រើនជាងកូនស្រី ដែលភាគច្រើន និងជាទូទៅដោយការកើនឡើងនូវកង្វះខាតសេដ្ឋកិច្ច ។ យោងទៅតាមរបាយការណ៍សាលា ពីប្រទេសកំពុងអភិវឌ្ឍចំនួន១៤ នៅតំបន់អាស៊ី-ប៉ាស៊ីហ្វិក “**ត្រូវធ្វើអោយប្រសើរឡើង**” ប្រទេសកម្ពុជាបានធ្លាក់ចំណាត់ថ្នាក់ចំពោះសមិទ្ធផលយេនឌ័រដោយសារចំនួនភាគច្រើននៃកុមារដែលបោះបង់ចោលសាលានៅថ្នាក់បឋមសិក្សា និងមធ្យមសិក្សាកុមារី ហើយក្នុងចំណោមអនកូរជន មនុស្សពេញវ័យ ១០នាក់ មាន៧នាក់ជាស្រ្តី” ។ (ASPBAE ២០០៥)

ការប្រឈមចំពោះមុខ និន្នាការដែលគេមិនចង់បាននៅក្នុងប្រទេសកម្ពុជានេះ NEP ក្នុងភាពជាដៃគូ ជាមួយអង្គការសមាជិកចំនួនពីរ (អង្គការសម្ព័ន្ធសាស្ត្រាចារ្យដើម្បីអភិវឌ្ឍ និងសមាគមនារីអភិវឌ្ឍ) បានសំរេច ចិត្តធ្វើគំរោងស្រាវជ្រាវ ថ្នាក់សហគមន៍ដើម្បីរកឱ្យឃើញថា ការចំណាយរបស់ឪពុកម្តាយចំពោះការអប់រំ គឺជាកត្តា មួយដែលជំរុញអោយមានការធ្លាក់ចុះអត្រាចូលរៀន និងអត្រាគង់វង់ នៅថ្នាក់បឋមសិក្សានាបច្ចុប្បន្ន ។

១.៣.២ បញ្ហានៃការស្រាវជ្រាវ

យោងតាមស្ថិតិរបស់រាជរដ្ឋាភិបាលកម្ពុជាថ្មីៗនេះ បានបង្ហាញការធ្លាក់ចុះអត្រាចូលរៀនថ្នាក់បឋមសិក្សា និងអត្រាគង់វង់នៅថ្នាក់ទី៦ និងទី៩ គោលបំណងនៃការស្រាវជ្រាវនេះគឺកំណត់ថា មានទំនាក់ទំនង រវាងនិន្នាការ ធ្លាក់ចុះនៃអត្រាចូលរៀន និងអត្រាគង់វង់ ទៅនឹងលទ្ធភាពរបស់ឪពុកម្តាយក្នុងការចំណាយក្រៅផ្លូវការ បន្តមាន នៅក្នុងសាលារដ្ឋាននាដេរីវេទេ? ដូច្នេះហើយការស្រាវជ្រាវនេះគឺដើម្បីស្វែងយល់ពី ចំនួនទឹកប្រាក់ក្រៅផ្លូវការដែល ឪពុកម្តាយត្រូវចំណាយក្នុងការបញ្ជូនកូនម្នាក់ទៅសាលា ព្រមទាំងផលប៉ះពាល់ដល់ក្រុមគ្រួសារក្នុងការរក្សាកូន ឱ្យនៅបន្តរៀនសូត្រ រឺក៏បញ្ឈប់ ។

ជាពិសេស វាតំរូវអោយអ្នកផ្តល់ព័ត៌មាន ឆ្លើយនូវសំណួរដូចខាងក្រោម៖

១. តើអ្វីទៅជាចំណើយរបស់ឪពុកម្តាយដែលឆ្លើយតបក្នុងលក្ខខណ្ឌនៃ៖
 - ១.១ ទំហំគ្រួសារ
 - ១.២ ចំនួនកូន
 - ១.៣ តើកូនៗរស់នៅឯណា
 - ១.៤ មុខរបរ/ការចិញ្ចឹមជីវិត
 - ១.៥ ចំនួនអ្នករកចំណូលនៅក្នុងគ្រួសារ
 - ១.៦ ចំណូលគ្រួសារក្នុងមួយខែ
 - ១.៧ ចំនួនកូនដែលចូលរៀន
 - ១.៨ ប្រាក់ប្រចាំថ្ងៃជាមធ្យមដែលឱ្យទៅកូនរបស់ពួកគេ

២. តើគ្រួសារនីមួយៗចំណាយសំរាប់វត្ថុដូចខាងក្រោមចំនួនប៉ុន្មានដើម្បីឱ្យកូនពួកគេបានចូលរៀន?
 - ២.១ ចំណាយដើមឆ្នាំ
 - ២.២ ថ្លៃសាលា
 - ២.៣ ចំណាយប្រចាំថ្ងៃ

២.៤ ចំណាយផ្សេងៗ

- ៣. តើមានឥទ្ធិពលអ្វីខ្លះចំពោះការចំណាយក្រៅផ្លូវការក្នុងសាលា ពីសំនាក់ក្រុមគ្រួសារនៅតំបន់ទីប្រជុំជន ជនបទ និងដាច់ស្រយាល?
- ៤. តើអ្វីទៅជាមូលហេតុបណ្តាលអោយកុមារឈប់រៀន?
- ៥. តើកុមារដែលមិនបានចូលរៀនធ្វើអ្វីខ្លះ?
- ៦. តើសកម្មភាពអ្វីខ្លះដែលកុមារកំពុងចូលរៀន ហើយជួយដល់គ្រួសារបន្ទាប់ពីការសិក្សា?

១.៣.៣ សារៈសំខាន់នៃការសិក្សា

ជាមួយគ្នានេះ ការសិក្សាដទៃទៀតមានបំណងគណនាចំណាយក្រៅផ្លូវការក្នុងការបញ្ជូនកូនទៅរៀនក្នុងប្រទេសកម្ពុជា ការសិក្សាមួយចំនួនតូចទៀតបានស្វែងរកព័ត៌មានដើម្បីធ្វើឯកសារស្តីពីការចំណាយនេះ។ ទោះបីជាទំហំនៃការស្រាវជ្រាវនេះតូច ហើយលទ្ធផលពីការស្រាវជ្រាវនេះ ជាពិសេសតំណាងអោយស្ថានភាពនៅក្នុងខេត្តកំពង់ចាមក៏ដោយ ក៏អាចថាវាតំណាងឱ្យខេត្តដទៃទៀតដែលមានស្ថានភាពសេដ្ឋកិច្ច-សង្គមស្រដៀងគ្នាផងដែរ។ លទ្ធផលនេះអាចប្រើប្រាស់ជាមូលដ្ឋានសំរាប់ប្រៀបធៀបជាមួយខេត្តដទៃទៀត ក្នុងលក្ខខណ្ឌនៃការចំណាយក្រៅផ្លូវការក្នុងសាលាសំរាប់ថ្នាក់អប់រំជាមូលដ្ឋាន និងក៏ជា មូលដ្ឋានសំរាប់ប្រៀបធៀបជាមួយនឹងប្រទេសដទៃទៀតនៅតំបន់អាស៊ីប៉ាស៊ីហ្វិកផងដែរ។ ជាចុងបញ្ចប់លទ្ធផលនេះ អាចធ្វើជាមូលដ្ឋានក្នុងការធ្វើជាសំលេងគំរូ និងគោលនយោបាយជាក់ស្តែងដែលឆ្លើយតបទៅនឹងគោលបំណង ដែលបានកំណត់ដោយរាជរដ្ឋាភិបាលកម្ពុជា ដើម្បីផ្តល់សេវាអប់រំមូលដ្ឋានដោយមិនគិតថ្លៃដល់កុមារទាំងអស់នៅឆ្នាំ២០១៥។

១.៤ វិធីសាស្ត្រ

១.៤.១ ទំហំនៃការសិក្សា

នេះជាគំរោងស្រាវជ្រាវនៅថ្នាក់សហគមន៍ ការសិក្សានេះមានបំណងបរិយាយនូវអ្វីដែលកំពុងកើតមានឡើងនៅមូលដ្ឋាន។ ដូច្នេះយើងបានផ្តោតការពិចារណាទៅលើខេត្តមួយគឺ ខេត្តកំពង់ចាម ដោយក្តីសង្ឃឹមការប្រមូលព័ត៌មានស៊ីជម្រៅ ល្អជាងព័ត៌មានដែលផ្អែកលើមូលដ្ឋានទូលំទូលាយ។ ដោយវិភាគនៃគំរោង មានកំណត់លទ្ធផលនៃការស្រាវជ្រាវនេះ មិនអាចតំណាងអោយស្ថានភាពទូទាំងប្រទេសឡើយ។ ទោះជាយ៉ាងណាក៏ដោយ ក្នុងគោលបំណងផ្តល់កំរិតជឿជាក់មួយ យើងបានជ្រើសរើស១០០គ្រួសារដើម្បីធ្វើការសម្ភាសន៍។ ទោះជាទំហំគំរូតូចយ៉ាងណាក៏ដោយ ក៏យើងមានអារម្មណ៍ថាយើងបានប្រមូលទិន្នន័យគ្រប់គ្រាន់ ដែលអាចបង្ហាញពីចំណាត់ថ្នាក់គ្រួសាររស់នៅក្នុងតំបន់ផ្សេងៗគ្នា (ស្រុកទីប្រជុំជន/ជនបទ/ដាច់ស្រយាល) និងស្ថានភាព សេដ្ឋកិច្ចសង្គម ដើម្បីបង្កើតទំនាក់ទំនងលទ្ធផល។ ទោះបីជាគ្រួសារខ្លះមានកូនរៀនថ្នាក់ទី១០ ១១ និងទី១២ ក៏ដោយ តែគោលបំណង

នៃការសិក្សានេះគឺ ធ្វើការវិភាគតែទៅលើទិន្នន័យលើថ្លៃសាលា ដែលចំណាយសំរាប់ កុមារថ្នាក់ទី១ ដល់ទី៩ ប៉ុណ្ណោះ ។

១.៤.២ បរិយាកាសនៃការស្រាវជ្រាវ

យោងតាមស្ថានភាពសេដ្ឋកិច្ចសង្គមប្រជាជនខេត្តកំពង់ចាម និងដើម្បីប្រមូលបានព័ត៌មានដែលមានសារៈ ប្រយោជន៍ និងតំណាងឱ្យកិរិយាភាគទានរបស់ឪពុកម្តាយដល់ការអប់រំដើម្បីឱ្យកូនបានរៀនសូត្រ ការស្រាវជ្រាវ ផ្តោតទៅលើស្រុកដែលបានជ្រើសរើស ដោយផ្អែកលើផ្នែកសំខាន់ៗបី៖ ទីប្រជុំជន ជនបទ និងដាច់ស្រយាល ។ ស្រុក៨ ក្នុងចំណោមស្រុកចំនួន១៦ ត្រូវបានជ្រើសរើសសំរាប់ការសិក្សានេះ ។ ស្រុកកំពង់ចាម និងត្បូងឃ្មុំត្រូវបាន ចាត់ទុកថាជាស្រុកទីប្រជុំជន ស្រុកកំពង់សៀម ព្រៃឈរ និងអូរាំងឌី តំណាងអោយជនបទ រីឯស្រុកកោះសូទិន ពញាក្រែក និងក្រូចឆ្មារ តំណាងអោយតំបន់ដាច់ស្រយាល ។ វាមានសារៈសំខាន់ក្នុងការកត់សំគាល់ថាការសិក្សា នេះធ្វើឡើងក្នុង និងជុំវិញទីរួមស្រុកប៉ុណ្ណោះ ។ ព័ត៌មានគឺមិនបានប្រមូលពីកន្លែងនានានៅក្នុងស្រុកដែលឆ្ងាយពីទី ប្រជុំជនឡើយ ។

ខេត្តកំពង់ចាមគឺត្រូវបានជ្រើសរើសសំរាប់ការសិក្សា ពីព្រោះវាជាខេត្តមួយក្នុងចំណោមខេត្តដែលមាន ប្រជាជនច្រើនជាងគេ ហើយគឺជាខេត្តដែលមិនមែនទីប្រជុំជនពេក រឺជនបទពេក ។ កំរិតប្រាក់ចំណូលគឺស្ថិតនៅក្នុង ចំណោមខេត្តដែលមានចំណូលជាមធ្យមនៅប្រទេសកម្ពុជា ។ ប្រជាជនដែលរស់នៅទីនោះពឹងផ្អែក សំខាន់ទៅលើ ផលិតផលកសិកម្ម សំរាប់ការចិញ្ចឹមជីវិតរបស់ពួកគេ ។ វាស្ថិតនៅក្នុងភូមិសាស្ត្រ ប្រជាសាស្ត្រ និងស្ថានភាពសង្គម សេដ្ឋកិច្ច ដែលចំណាយក្រៅផ្លូវការក្នុងសាលាត្រូវបានរកឃើញ ។

១.៤.៣ អ្នកឆ្លើយតបចំពោះការស្រាវជ្រាវ

អ្នកឆ្លើយសំនួរអង្កេតគឺ ឪពុកម្តាយ រឺអាណាព្យាបាល និងកូនរបស់គាត់ ដែលបច្ចុប្បន្ននេះកំពុងរៀន ។ ឪពុកម្តាយ/អាណាព្យាបាល គឺជាគោលដៅរបស់យើងក្នុងកិច្ចសម្ភាសន៍នេះ ដោយសារតែគាត់ជាអ្នកផ្គត់ផ្គង់ប្រាក់ ប្រចាំថ្ងៃដល់កូន និងជាអ្នកផ្គត់ផ្គង់ការចំណាយពាក់ព័ន្ធផ្សេងៗទៀត ក្នុងអំឡុងឆ្នាំសិក្សានីមួយៗ ។ ភាគច្រើន គាត់គឺជាអ្នករកចំណូលចំបងសំរាប់គ្រួសារ ដូច្នោះហើយ គាត់គឺជាមនុស្សម្នាក់ដែល នឹងមានអារម្មណ៍ពីផលប៉ះពាល់ នៃការចំណាយក្នុងការបញ្ជូនកូនទៅសាលា ។ ដូច្នោះយើងចង់ដឹងថា តើឪពុកម្តាយមានអារម្មណ៍យ៉ាងដូចម្តេច អំពី ការបញ្ជូនកូនម្នាក់ឱ្យទៅរៀន ហើយតើអ្វីទៅជាតំលៃឱកាសចំពោះពួកគាត់ និងចំពោះគ្រួសារទាំងមូល ក្នុងការ បញ្ជូនកូនទៅរៀន ។

ចំលើយរបស់កុមារគឺជាប្រភពព័ត៌មាន ដែលមានសក្តានុពលផងដែរ ព្រោះពួកគេដឹងយ៉ាងលម្អិតពី ចំណាយជាក់ស្តែង ។ ពួកគេអាចប្រាប់យើងផងដែរអំពីទំនាក់ទំនងរបស់គេជាមួយគ្រូបង្រៀន និងសាលារៀន

ចំពោះលុយដែលតំរូវឱ្យគេបង់ ។ ការឆ្លុះបញ្ចាំងពីតថភាពបច្ចុប្បន្នអំពីការចំណាយរបស់ក្រុមគ្រួសារពិតប្រាកដ នៅក្នុងមូលដ្ឋាន យើងបានសួរសំនួរភាគច្រើនពាក់ព័ន្ធចិវិកា ទៅសិស្សដែលបច្ចុប្បន្នកំពុងរៀន ជាជាងអ្នកដែល បោះបង់ចោលសាលាហើយ ។ យើងក៏បាននិយាយជាមួយសិស្ស ដែលបោះបង់សាលាដើម្បីស្វែងរកមូលហេតុអ្វី បានជាគេបោះបង់សាលា ។

រួមមាន១០០គ្រួសារ បានធ្វើសម្ភាសន៍សំរាប់ការសិក្សានេះ ដែល៣៤គ្រួសារមកពីស្រុកទីប្រជុំជន ២៩គ្រួសារមកពីស្រុកជនបទ និង៣៧គ្រួសារមកពីស្រុកដាច់ស្រយាល ។ តារាងទី១ បង្ហាញអំពីការបែងចែកចំនួន អ្នកឆ្លើយសំនួរក្នុងទៅតាមស្រុក ។

តារាង១: ការបែងចែកចំនួនអ្នកឆ្លើយសំនួរក្នុងស្រុកនីមួយៗ

ល.រ	ស្រុកនានានៅក្នុងខេត្តកំពង់ចាម	ចំនួនគ្រួសារ
១	ស្រុកទីប្រជុំជន	
	កំពង់ចាម	១៦
	ត្បូងឃ្មុំ	១៨
	<i>សរុបទីប្រជុំជន</i>	<i>៣៤</i>
២	ស្រុកជនបទ	
	កំពង់សៀម	៤
	ព្រៃឈរ	១០
	អូររាំងឌី	១៥
	<i>សរុបជនបទ</i>	<i>២៩</i>
៣	ស្រុកដាច់ស្រយាល	
	កោះសូទិន	២១
	ពញាចក្រ	១១
	ក្រូចឆ្មារ	៥
	<i>សរុបដាច់ស្រយាល</i>	<i>៣៧</i>
	សរុបសរុប	១០០

១.៤.៤ ឧបករណ៍អង្កេត

បញ្ជីសំនួរត្រូវបានប្រើក្នុងការប្រមូលព័ត៌មានសំខាន់ៗ ។ យើងបានរៀបចំការសម្ភាសន៍ផ្ទាល់ ហើយ ចំពោះការត្រូវបានកត់ត្រាដោយអ្នកសម្ភាសន៍ ។ សំនួរខ្លះមានលក្ខណៈជាសំនួរមិទ ហើយចំពោះភាគច្រើនពាក់ព័ន្ធ ទៅនឹងស្ថានភាពគ្រួសារ និងចំណូលគ្រួសារដែលធ្វើការចំណាយផ្សេងៗសំរាប់កូនទៅសាលា ។ សំនួរខ្លះទៀត ជាសំនួរបើកទាក់ទងទៅនឹងផលប៉ះពាល់នៃការចំណាយក្រៅផ្លូវការនៅក្នុងសាលា ទៅនឹងសេចក្តីសំរេចចិត្តរបស់ គ្រួសារលើការអប់រំកូន ។ អ្នកសម្ភាសន៍ទាំងឡាយត្រូវបានបង្ហាត់អោយសួរសំនួរបន្ថែមទៀតនៅក្នុងស្ថានភាព ដែលព័ត៌មាន អាចមានអត្ថប្រយោជន៍បន្ថែមសំរាប់ការសរសេរករណីរឿងខ្លីៗ ។

១.៤.៥ នីតិវិធីនៃការប្រមូលទិន្នន័យ

ការរៀបចំការស្រាវជ្រាវក្នុងខេត្តកំពង់ចាមនេះ យើងបានប្រើក្បាច់ជាមួយអ្នកពាក់ព័ន្ធនានា នៅមូលដ្ឋាន ។ យើងបានជួបជាមួយនាយកនាយករងការិយាល័យអប់រំខេត្ត និងអង្គការក្រៅរដ្ឋាភិបាលក្នុងតំបន់ដូចជា KAPE ។ ជាទូទៅយើងបានទទួលចំពោះអ្នកពាក់ព័ន្ធទាំងអស់នេះថា ស្ថានភាពអប់រំមានទំនាក់ទំនង យ៉ាងជិតស្និទ្ធជាមួយ ស្ថានភាពសេដ្ឋកិច្ចគ្រួសារ ។

យោងតាមលទ្ធផលនៃកិច្ចសន្ទនានេះ និងការវិភាគពីស្ថានភាពសេដ្ឋកិច្ច-សង្គមទូទៅ បណ្តាស្រុកអង្កេត ទាំងនេះត្រូវបានចែកជាបីប្រភេទ៖ ស្រុកទីប្រជុំជន ស្រុកជនបទ និងស្រុកដាច់ស្រយាល ។ ស្រុកទីប្រជុំជនសំដៅ ទៅលើស្រុកដែលមានលក្ខខណ្ឌសេដ្ឋកិច្ចសង្គមខ្ពស់ ។ ផ្ទុយមកវិញស្រុកដែលមានស្ថានភាពសេដ្ឋកិច្ចសង្គមទាប បំផុត ត្រូវបានចាត់ទុកថាជាស្រុកដាច់ស្រយាល រីឯស្រុកជនបទវិញស្ថិតនៅក្នុងចន្លោះប្រភេទទាំង២ខាងលើ ។

យើងសំរេចចិត្តសម្ភាសន៍ឪពុកម្តាយជាមួយកូន ព្រមគ្នាដើម្បីធានាការត្រួតពិនិត្យនៃការជឿជាក់ លើព័ត៌មាន ដែលកំពុងស្វែងរកពាក់ព័ន្ធការចំណាយក្នុងការបញ្ជូនកូនទៅរៀន ។ អ្នកឆ្លើយតបត្រូវបានជ្រើសរើសដោយចៃដន្យ ដោយដើរតាមផ្លូវហើយជ្រើសក្រុមគ្រួសារណាដែលយើងអាចជួប ពេលដែលឪពុកម្តាយ និងកូនៗនៅផ្ទះជុំគ្នា ។

ទិន្នន័យប្រមូលបានតាមរយៈការសម្ភាសន៍ ឪពុកម្តាយនិងកូនដែលកំពុងរៀនដោយប្រើកំរងសំនួរមួយ ។ កំរងសំនួរធ្វើឡើងដោយគោលបំណងសម្ភាសន៍ឪពុកម្តាយ តែឪពុកវីក៏ម្តាយ និងកូនក្នុងពេលតែមួយ ។ នេះគឺ ដោយសារតែឪពុកម្តាយភាគច្រើនអាចប្រាប់យើងបានត្រឹមព័ត៌មានទូទៅ អំពីការចំណាយលើការអប់រំកូនៗរបស់ ពួកគេ ប៉ុន្តែកូនអាចផ្តល់ព័ត៌មានលម្អិតពីការចំណាយនៅក្នុងសាលា ។

ដោយធ្វើការសម្ភាសន៍ឪពុកម្តាយ និងកូនជាមួយគ្នា យើងអាចប្រមូលបានទិន្នន័យទូលំទូលាយ និងជឿ ជាក់បាន ព្រោះថាឪពុកម្តាយមិនចាំបាច់ស្មានចំណាយណាដែលគាត់មិនដឹងនោះទេ ។ កូនគឺជាប្រភពដ៏ល្អមួយ សំរាប់ផ្តល់ព័ត៌មានអំពីមធ្យោបាយដែលថ្លៃថ្នូរត្រូវបានប្រមូល និងហេតុផលដែលនាំអោយពួកគេឈប់រៀន ។

១.៤.៦ ករណីរឿងខ្លីៗជាក់ស្តែង

ដើម្បីបំពេញលទ្ធផលនៃការអង្កេត អ្នកសម្ភាសន៍បានប្រមូលព័ត៌មានរឿងខ្លីពីបុគ្គលឆ្លើយសំណួរដែលពួកគេយល់ថាសំខាន់ និងជាប្រធានបទពាក់ព័ន្ធនឹងសំណួរដើម្បីឆ្លុះបញ្ចាំងនូវព័ត៌មានផ្នែកគុណភាព។ នៅពេលកំពុងប្រមូលទិន្នន័យក្នុងមូលដ្ឋាន និងពេលដែលជួប ករណីខ្លះដែលឃើញថាសំខាន់នឹងអាចសរសេរជាជំនឿខ្លីបាន សំរាប់ធ្វើការបង្ហាញពិតថាភាពជាក់ស្តែងនៃទិន្នន័យណាមួយនោះ យើងនឹងបន្តសួរសំណួរពាក់ព័ន្ធ ឱ្យស៊ីជម្រៅបន្ថែមទៀតដើម្បីទទួលបានចំណេះដឹងលម្អិត ។

ព័ត៌មានរឿងខ្លីនេះត្រូវបានដាក់នៅក្នុងប្រអប់នៅក្នុងតួសេចក្តី ដែលលទ្ធផលជាប់ទាក់ទង និង/ឬ បន្ថែមទៅអោយទិន្នន័យអង្កេត ។

១.៤.៧ ការវិភាគទិន្នន័យ

ទិន្នន័យត្រូវបានដាក់នៅក្រោមការរាប់ប្រេកង់ ។ មធ្យមភាគនិងភាគរយត្រូវបានប្រើប្រាស់ក្នុងការវិភាគទិន្នន័យផងដែរ ។

១.៥ និយមន័យនៃពាក្យគន្លឹះ

ចំណាយក្រៅផ្លូវការ: ប្រើក្នុងការសិក្សានេះសំដៅទៅលើចំណាយសម្រាប់ការអប់រំមូលដ្ឋាន ដែលឪពុក-ម្តាយត្រូវចំណាយដើម្បីបញ្ជូនកូនទៅសាលារៀន។ ទាំងនេះគឺជា ចំណាយដំបូង ថ្លៃសាលា ថ្លៃប្រចាំថ្ងៃ និងចំណាយផ្សេងៗ ទៅឱ្យសាលា ។

ចំណាយដើមផ្ទះ: គឺជាចំណាយដែលឪពុក-ម្តាយរ៉ាប់រងទាក់ទងទៅនឹងតំរូវការរបស់កូន ក្នុងការរៀបចំខ្លួនចូលរៀន ដូចជា ឯកសណ្ឋានសិស្ស សម្ភារៈសិក្សា និងថ្លៃចុះឈ្មោះចូលរៀន ។

ចំណាយប្រចាំថ្ងៃ: សំដៅទៅលើចំនួនទឹកប្រាក់ចំណាយដោយឪពុក-ម្តាយសំរាប់ការចំណាយប្រចាំថ្ងៃរបស់កូននៅក្នុងសាលាដូចជា ចំណីអាហារ ធ្វើរកង់-មូតូ និងមធ្យោបាយធ្វើដំណើរ ។

ថ្លៃសាលា: សំដៅទៅលើថ្លៃគ្រូបង្រៀន ថ្លៃរៀនគួរ ក្រដាសមេរៀន ក្រដាសប្រឡង ។

ក្មេងដែលទៅរៀន: នៅក្នុងការសិក្សានេះសំដៅទៅលើ កុមារដែលបានចុះឈ្មោះជាផ្លូវការនៅក្នុងសាលា ហើយនិងកំពុងសិក្សាថ្នាក់អប់រំមូលដ្ឋាន ។

ក្មេងដែលបោះបង់ចោលសាលា: ប្រើក្នុងការសិក្សានេះសំដៅទៅលើកុមារទាំងឡាយណាដែល បានចុះឈ្មោះចូលរៀន ហើយទៅរៀន ប៉ុន្តែឈប់រៀនដោយមូលហេតុផ្សេងៗ រឺកុមារដែលមិនបានចុះឈ្មោះរៀនទាំងការអប់រំមូលដ្ឋានក្នុងប្រព័ន្ធ និងក្រៅប្រព័ន្ធ ។

សម្ភារៈសរសេរ: រាល់សម្ភារៈផ្សេងៗជាជំនួយដល់ការសរសេរ ដូចជា បិច ខ្មៅដៃ ជ័រលុប បន្ទាត់ ។

១.៦ ពាក្យសរសេរកាត់ជាភាសាអង់គ្លេស

DoE	District Office of Education
EDUCAM	Organization that disseminates information to NGOs working in education
EFA	Education for All
EMIS	Education Management Information System
ESP	Education Strategic Plan
ESSP	Education Sector Support Program
KAPE	Kampuchea Action for Primary Education
LSS	Lower Secondary School
MoEYS	Ministry of Education Youth and Sport
NEP	NGO Education Partnership
NGO	Non-Government Organization
PAP	Priority Action Program
PoE	Provincial Office of Education
RGC	Royal Government of Cambodia
UNESCO	United Nations Education, Scientific and Cultural Organization
UNICEF	United Nations Children's Fund
USS	Upper Secondary School

ជំពូក ២

ការវិភាគ និងការបកស្រាយទិន្នន័យ

ទិន្នន័យត្រូវបានបង្ហាញវិភាគ និងបកស្រាយនៅក្នុងជំពូកនេះ យើងបានរៀបចំជាពីរផ្នែក៖ ១) សង្ខេបពីអ្នកជួបសម្ភាសន៍ ២) វិភាគទានរបស់ឪពុកម្តាយចំពោះការអប់រំដែលមានផ្នែកតូចៗសំរាប់សមាសធាតុផ្សេងៗគ្នានៅក្នុងផ្នែកនីមួយៗ។ ផ្នែកទី១ មានលក្ខណៈត្រង់ និងផ្តល់នូវការពិណ្ឌនាសង្ខេបៗ។ ផ្នែកទី២ផ្តល់ព័ត៌មានកាន់តែលំអិត ពីការវិភាគនិងការបកស្រាយអំពីវិភាគទានរបស់ឪពុកម្តាយចំពោះ ការអប់រំដែលបានរាយការណ៍ដោយឪពុកម្តាយ និងកូនរបស់ពួកគេ។

២.១ សង្ខេបអំពីក្រុមគ្រួសារដែលឆ្លើយតប

២.១.១ ទំហំគ្រួសារ

តារាងទី២ បង្ហាញអំពីទំហំគ្រួសារដែលសម្ភាសន៍ នៅក្នុងស្រុកនីមួយៗ។ ទិន្នន័យបង្ហាញថាសមាជិកគ្រួសារមានចាប់ពី ៣ទៅ ១០នាក់។ នៅតំបន់ទីប្រជុំជន និងជនបទគ្រួសារភាគច្រើនមានសមាជិក៤នាក់ រីឯគ្រួសារនៅតំបន់ដាច់ស្រយាលវិញមាន៥នាក់។ ជាមធ្យមនៃសមាជិកគ្រួសារដែល រស់នៅតំបន់ទីប្រជុំជន ជនបទ និងតំបន់ដាច់ស្រយាលក្នុងខេត្តកំពង់ចាមគឺស្ថិតនៅចន្លោះពី ៥ទៅ៦នាក់។

តារាងទី ២: ទំហំនិងចំនួនគ្រួសារ ដែលបានផ្តល់សម្ភាសន៍

ទំហំគ្រួសារ	ស្រុកទីប្រជុំជន		ស្រុកជនបទ		ស្រុកដាច់ស្រយាល		សរុប	
	F	%	F	%	F	%	F	%
៣	១	២,៩០	០	០,០០	៤	១១,៤០	៥	៥,១០
៤	១០	២៩,៤០	១០	៣៤,៥០	៥	១៤,៣០	២៥	២៥,៥០
៥	៧	២០,១៦	៨	២៧,៦០	៩	២៥,៧០	២៤	២៤,៥០
៦	៩	២៦,៥០	១	៣,៤០	៦	១៧,១០	១៦	១៦,៣០
៧	៣	៨,៨០	៦	២០,៧០	៤	១១,៤០	១៣	១៣,៣០
៨	២	៥,៩០	៤	១៣,៨០	៤	១១,៤០	១០	១០,២០
៩	០	០,០០	០	០,០០	១	២,៩០	១	១,០០
១០	២	៥,៩០	០	០,០០	២	៥,៧០	៤	៤,១០
សរុប	៣៤	១០០	២៩	១០០	៣៥	១០០	៩៨	១០០
មធ្យម	៥,៥៦		៥,៥២		៥,៧៧		៥,៦២	

២.១.២ ចំនួនកូនក្នុងគ្រួសារ

តារាងទី៣ បង្ហាញពីចំនួនកូននៅក្នុងគ្រួសារដែលបានផ្តល់សម្ភាស។ ជាទូទៅ គ្រួសារទាំងឡាយដែលបានសួរ មានកូនចាប់ពី ១នាក់ ដល់១០នាក់។ គ្រួសារនៅតំបន់ទីប្រជុំជន និងដាច់ស្រយាលភាគច្រើនមានកូន៣ ទៅ៤នាក់ ហើយភាគច្រើននៃគ្រួសារដែលបានសម្ភាសន៍នៅតំបន់ជនបទ មានកូន ២ ទៅ៣នាក់។ ឯជាមធ្យមនៃគ្រួសារទាំងអស់ដែលឆ្លើយតប ភាគច្រើនមានកូនពី៣ ទៅ៤នាក់។ វាមានសារៈសំខាន់ណាស់ក្នុងការកត់ចំណាំថា គ្រួសារដែលមានកូនចាប់ពី ៥នាក់ឡើងទៅ ច្រើនរស់នៅក្នុងស្រុកដាច់ស្រយាល។

តារាងទី ៣: ចំនួនកូនក្នុងមួយគ្រួសារ

ចំនួនកូន	ទីប្រជុំជន		ជនបទ		ដាច់ស្រយាល		សរុប	
	F	%	F	%	F	%	F	%
១	២	៥,៩០	១	៣,៤០	៣	៨,១០	៦	៦,០០
២	៨	២៣,៥០	១១	៣៧,៩០	៩	២៤,៣០	២៨	២៨,០០
៣	១០	២៩,៤០	៩	៣១,០០	១០	២៧,០០	២៩	២៩,០០
៤	៩	២៦,៥០	២	៦,៩០	៥	១៣,៥០	១៦	១៦,០០
៥	២	៥,៩០	៦	២០,៧០	៤	១០,៨០	១២	១២,០០
៦	០	០,០០	០	០,០០	១	២,៧០	១	១,០០
៧	១	២,៩០	០	០,០០	៣	៨,១០	៤	៤,០០
៨	១	២,៩០	០	០,០០	១	២,៧០	២	២,០០
៩	១	២,៩០	០	០,០០	០	០,០០	១	១,០០
១០	០	០,០០	០	០,	១	២,៧០	១	១,០០
សរុប	៣៤	១០០	២៩	១០០	៣៧	១០០	១០០	១០០
មធ្យម	៣,៤៧		៣,០៣		៣,៦៨		៣,៤២	

២.១.៣ កន្លែងដែលកូនដទៃទៀតកំពុងរស់នៅ

តារាងទី៤ បង្ហាញកន្លែងកូនរបស់អ្នកផ្តល់បទសម្ភាសន៍រស់នៅ។ ប្រហែល៧៧%នៃគ្រួសារ មានកូនរស់នៅជាមួយ និង២៣%ទៀតមានកូនរស់នៅឆ្ងាយពីខ្លួន។ នេះសប្បាយកំឡុងឃើញថាសមាជិកគ្រួសារមួយចំនួនតូច ជាពិសេសកុមារ និងយុវជនផ្លាស់ទីលំនៅចេញពីស្រុកកំណើត។ ប្រមាណមួយភាគបួននៃគ្រួសារ ផ្តល់បទសម្ភាសន៍មានកូនចាកចេញទៅរស់នៅឆ្ងាយពីឪពុកម្តាយ តាមធម្មតាកុមារដែលផ្លាស់ទីលំនៅគឺជាកូនច្បង។ ពួកគេចាកចេញពីផ្ទះដោយមូលហេតុផ្សេងៗ គ្នាដែលមានបង្ហាញក្នុងតារាងទី៥។

តារាងទី៤: កន្លែងដែលកូនរស់នៅ

ករណី	ប្រេកង់(f)	ភាគរយ (%)
កូនកំពុងរស់នៅជាមួយឪពុកម្តាយ	៧០	៧៧
កូនកំពុងរស់នៅឆ្ងាយពីឪពុកម្តាយ: នៅក្នុងខេត្តផ្សេងៗ ៤១% នៅភ្នំពេញ ៥៥%	២១	២៣
សរុប	៩១	១០០

តារាង៥: មុខរបរ របស់កូនដែលមិនរស់នៅជាមួយឪពុកម្តាយ

ល.រ	មុខរបរ	ប្រេកង់	ភាគរយ
១	រៀនមហាវិទ្យាល័យ	៧	៤៤%
២	ធ្វើការនៅក្នុងរោងចក្រ និងចំការកៅស៊ូ	៦	៣៨%
៣	ធ្វើជាចុងភៅ	១	៦%
៤	រៀនសំអាងការ	១	៦%
៥	រៀបអាពាហ៍ពិពាហ៍ និងលក់នំ	១	៦%
សរុប		១៦	

កូនដែលធំពេញវ័យផ្លាស់ទីរស់នៅទៅកន្លែងផ្សេងៗក្នុងប្រទេសកម្ពុជា (ភ្នំពេញ សៀមរាប កំពង់ចាម ក្រចេះ បាត់ដំបង ហើយប៉ៃតន) ជាកន្លែងដែលពួកគេអាចរកការងារធ្វើ ដោយខ្លះបានឆ្លងដែនកម្ពុជា-ថៃ ។ ទោះជាយ៉ាងណាក៏ដោយ ក្នុងចំណោមយុវជនទាំងនោះមាន៥៩% ទៅរស់នៅឯទីក្រុងភ្នំពេញ ក្នុងនេះមាន៤៤% ទៅទីក្រុងនានាដើម្បីបន្តការសិក្សា ៣៨%ទៀតទៅធ្វើការក្នុងរោងចក្រ ។ ពួកគេទាំងអស់ធ្វើការក្នុងផ្នែកផ្សេងៗដូចជា ជាងគ្រឿងចក្រ សំអាងសំអាង ធ្វើម្ហូប ។ មួយចំនួនទៀតចាកចេញពីផ្ទះដោយ បានរៀបអាពាហ៍ពិពាហ៍ ។

២.១.៤ មុខរបរឪពុកម្តាយ

តារាងទី៦ បង្ហាញពីមុខរបររបស់ឪពុកម្តាយសម្ភាសន៍ ។ ទិន្នន័យបង្ហាញថាឪពុកម្តាយច្រើនជាងរឺប្រហែល ៣៦.៦% ជាអ្នកប្រកបអាជីវកម្មធនតូច ។ ទិន្នន័យនេះបង្ហាញផងដែរថាចំនួនគ្រួសារដែលប្រកបរបរអាជីវកម្មទាំងនេះ ក្នុងមួយគ្រួសារប្រកបរបរពី១ ទៅ៥ប្រភេទ ។ គ្រួសារប្រហែល ២៣,៧% ជាកសិករ និង២០,៥% ជាកម្មករគ្មានជំនាញ ។

តារាងទី៦: មុខរបរ/ការចិញ្ចឹមជីវិតរបស់ឪពុកម្តាយ

មុខរបរ	ប្រេកង់	ភាគរយ %
អ្នកប្រកបរបរអាជីវកម្មធនតូច	៣៤	៣៦,៦
គសិករ	២២	២៣,៧
កម្មករ/កម្មករគ្មានជំនាញ	១៩	២០,៥
ពូជស	៥	៥,៤
គ្រូបង្រៀន	៣	៣,២
ជាងកាត់ដេរ	៣	៣,២
ជាងជួសជុលកង់/ម៉ូតូ	៣	៣,២
មន្ត្រីថែទាំសុខភាព	២	២,២
ម៉ត្រូឌុប	២	២,២
សរុប	៩៣	១០០%

២.១.៥ ចំនួនអ្នករកចំណូលនៅក្នុងគ្រួសារ

តារាងទី៧ បង្ហាញចំនួនអ្នករកចំណូលនៅក្នុងគ្រួសារនីមួយៗ។ គ្រួសារមួយចំនួនធំរឹប៦០,៦% មានអ្នករកចំណូលចំនួនពីរនាក់ គឺរកចំណូលទាំងឪពុក និងម្តាយ រីឯឪពុក រឺក៏ម្តាយជាមួយកូនច្បងធ្វើការដើម្បីរកចំណូលផ្គត់ផ្គង់គ្រួសារ។ តាមការប៉ាន់ប្រមាណថាមានគ្រួសារជាង ២៥% នៅក្នុងប្រទេសកម្ពុជាមានស្ត្រី ជាមេគ្រួសារ វាមិនមែនជាការភ្ញាក់ផ្អើលឡើយដែលថាកូនច្បងត្រូវធ្វើការដើម្បីជួយផ្គត់ផ្គង់គ្រួសារ។
(http://www.moc.gov.kh/national_data_resource/)

តារាងទី៧: ចំនួនអ្នករកចំណូលនៅក្នុងគ្រួសារ

ចំនួនអ្នករកចំណូល	ប្រេកង់	ភាគរយ (%)
០	១	១.០
១	២៦	២៧.៧
២	៥៧	៦០.៦
៣	៦	៦.៤
៤	៤	៤.៣
រួបរួម	៩៤	១០០
មធ្យម	១.៨៥	

ករណីសិក្សាទី១: ស្ត្រីធ្វើជាមេគ្រួសារ

ស្ត្រីមេម៉ាយម្នាក់មានកូនបីនាក់ និងម្តាយចាស់មួយរូបលក់អាហារពេលព្រឹកនៅលើចិញ្ចើមផ្លូវខាងមុខផ្ទះរបស់គាត់តាមមាត់ស្ទឹង។ ប្តីរបស់គាត់ស្លាប់១០កន្លងមកហើយ។ នៅក្នុងការប្រកបអាជីវកម្មធនតូចនេះ គាត់អាចរកលុយបានពី ៣.០០០ ទៅ៤.០០០រៀល ក្នុងមួយថ្ងៃដែលមិនគ្រប់គ្រាន់សំរាប់ការចិញ្ចឹមជីវិត និងបញ្ជូន កូនទៅរៀនឡើយ។

“សព្វថ្ងៃខ្ញុំបានទទួលការផ្គត់ផ្គង់ខ្លះពីកូនស្រីដែលរស់នៅឯភ្នំពេញជាមួយបងស្រីធម៌។ នាងបានជួយកូនស្រីរបស់ខ្ញុំឱ្យរៀនកាត់សក់នៅភ្នំពេញ។ កូនស្រីខ្ញុំធ្វើលុយឱ្យ១០០.០០០ ទៅ១៥០.០០០រៀល (\$២៥—\$៣៧) ក្នុងមួយខែ”។

ស្ត្រីមេម៉ាយបន្ថែមថា “ខ្ញុំមិនចង់ឱ្យកូនឈប់រៀនទេ ប៉ុន្តែខ្ញុំមិនអាចផ្គត់ផ្គង់ពួកគេបាន។ ទោះជាយ៉ាងណាក៏ដោយខ្ញុំប្តេជ្ញាថាជួយពួកគេយ៉ាងហោចណាស់ឱ្យរៀនចប់ថ្នាក់ទី៩”។ គាត់រៀបរាប់ថា “កូនស្រីទី២របស់ខ្ញុំ ទើបតែឈប់រៀនកាលពីឆ្នាំមុនពេលដែលនាងប្រលងជាប់ថ្នាក់ទី៩។ គ្រូនិងមិត្តភក្តិរបស់នាងបានលើកទឹកចិត្ត មិនឱ្យនាងឈប់រៀនប៉ុន្តែខ្ញុំមិនអាចផ្គត់ផ្គង់ឱ្យនាងរៀនទៅទៀតបានឡើយព្រោះខ្ញុំត្រូវចំណាយច្រើន។

ផ្ទុយមកវិញខ្ញុំយកលុយនេះសន្សំទុកឱ្យនាងរៀនជំនាញមួយ ដើម្បីនាងអាចរស់នៅដោយខ្លួនឯង នាពេល អនាគត។ ខ្ញុំគ្មានទ្រព្យសម្បត្តិសំរាប់ពួកគេទេ ដូច្នេះខ្ញុំខំធ្វើការដើម្បីផ្តល់ឱ្យពួកគេនូវការអប់រំនិង ជំនាញខ្លះ”។

កូនស្រីទី២បច្ចុប្បន្នកំពុងរៀនជំនាញកាត់ដេរ នៅក្នុងរោងជាងឯកជនមួយ នៅទីរួមខេត្តកំពង់ចាម ។ នាងមិនទៅសាលាទេ នាងនៅផ្ទះជួយលក់ និងជួយការងារផ្ទះពីព្រោះម្តាយរបស់នាងឈឺ ។ នាងចង់ព្យួរការសិក្សា នាងមិនចង់ឈប់រៀនទេ ប៉ុន្តែនាងត្រូវតែធ្វើដូច្នោះពីព្រោះម្តាយរបស់នាងគ្មានប្រាក់ដើម្បីផ្គត់ផ្គង់ថ្លៃទៅរៀន ។

២.១.៦ ចំណូលក្នុងគ្រួសារប្រចាំខែ

តារាងទី៨ បង្ហាញពីចំណូលប្រចាំខែរបស់គ្រួសារសម្ភាសន៍។ ចំណូលប្រចាំខែ មានចន្លោះ ពីទាបជាង១០០.០០០ ទៅច្រើនជាង៨០០.០០០រៀល។ ចំណូលប្រចាំខែជាមធ្យមនៃគ្រួសារនៅក្នុងស្រុកទីប្រជុំជនគឺ ២៧០.០០០រៀល រី\$៦៧,៥ គ្រួសារជនបទមានចំណូលជាមធ្យម៤៤៤.១១៧រៀល រី\$១១១,០៣ ក្នុងមួយខែ រីងគ្រួសារនៅតំបន់ដាច់ស្រយាលរកបាន ៣៥៥.១៨៥ រៀល រី \$៨៩ ។ ទិន្នន័យបង្ហាញថាគ្រួសារនៅតំបន់ជនបទ រកប្រាក់ចំណូលបានច្រើនជាងគ្រួសារនៅទីប្រជុំជន និងដាច់ស្រយាល។ ចំឡើយអំពីប្រាក់ចំណូល ហាក់ដូចជាមិនប្រាកដ-ជាក់លាក់។ គ្រួសារមួយចំនួនធំ បានជ្រើសរើសមិនឆ្លើយតបទៅនឹងសំណួរនេះ ដែលនេះជាការលំបាកក្នុងការផ្តល់ព័ត៌មានជាក់លាក់ សំរាប់គណនាភាគរយចំណូលធៀបនឹងការ ចំណាយលើការអប់រំ ។

តារាងទី៨: ប្រាក់ចំណូលក្នុងមួយខែចំពោះគ្រួសារ

ចំនួនទឹកប្រាក់	ស្រុកទីប្រជុំជន		ស្រុកជនបទ		ស្រុកដាច់ស្រយាល		រួប	
	F	ភាគរយ	F	ភាគរយ	F	ភាគរយ	F	ភាគរយ
តិចជាង ១០០.០០០រ	៣	១២,០%	២	១១,៨%	៣	១១,១%	៨	១១,៦%
១០០.០០១-២០០.០០០រ	៨	៣២,០%	២	១១,៨%	៦	២២,២%	១៦	២៣,២%
២០០.០០១-៣០០.០០០រ	៥	២០,០%	៤	២៣,៥%	៧	២៥,៩%	១៦	២៣,២%
៣០០.០០១-៤០០.០០០រ	៦	២៤,០%	០	០,០%	២	៧,៤%	៨	១១,៦%
៤០០.០០១-៥០០.០០០រ	០	០,០%	១	៥,៩%	១	៣,៧%	២	២,៩%
៥០០.០០១-៦០០.០០០រ	១	៤,០%	២	១១,៨%	៥	១៨,៥%	៨	១១,៦%
៦០០.០០១-៧០០.០០០រ	០	០,០%	២	១១,៨%	១	៣,៧%	៣	៤,៣%
៧០០.០០១-៨០០.០០០រ	២	៨,០%	១	៥,១%	០	០,០%	៣	៤,៣%
ច្រើនជាង ៨០០.០០០រ	០	០,០%	៣	១៧,៦%	២	៧,៤%	៥	៧,២%
សរុប	២៥	១០០%	១៧	១០០%	២៧	១០០%	៦៩	១០០%
មធ្យម (រៀល)		២៧០.០០០		៤៤៤.១១៧		៣៥៥.១៨៥		៣៥៦.៤៣៤
\$		\$៦៧,៥		\$១១១,០៣		\$៨៩		\$៨៩

២.១.៧ ចំនួនកូនទៅរៀន

តារាងទី៩ បង្ហាញចំនួនកុមារក្នុងមួយគ្រួសារដែលទៅរៀន។ ចំនួនកុមារទៅរៀនមានចន្លោះពី១ ទៅ៥ នាក់ ក្នុងមួយគ្រួសារ។ គ្រួសារនៅទីប្រជុំជន និងដាច់ស្រយាលភាគច្រើនបញ្ជូនកូន២ទៅ៣នាក់ទៅរៀន រីង

គ្រួសារនៅតំបន់ជនបទបញ្ជូនកូនទៅរៀន១ទៅ២នាក់ ។ ជាមធ្យម គ្រួសារនីមួយៗបញ្ជូនកូនទៅរៀន២ទៅ៣នាក់ ។

តារាងទី៩: ចំនួនកូនទៅរៀនក្នុងមួយគ្រួសារ

ចំនួនកូន	ស្រុកទីប្រជុំជន		ស្រុកជនបទ		ស្រុកដាច់ស្រយាល		សរុប	
	F	ភាគរយ	F	ភាគរយ	F	ភាគរយ	F	ភាគរយ
១	៥	១៤,៧%	៩	៣១,០%	១០	២៧,០%	២៤	២៤,០%
២	១៧	៥០,០%	១៣	៤៤,៨%	១៤	៣៧,៨%	៤៤	៤៤,០%
៣	៨	២៣,៥%	៦	២០,៧%	១១	២៩,៧%	២៥	២៥,០%
៤	៣	៨,៨%	១	៣,៤%	២	៥,៤%	៦	៦,០%
៥	១	២,៩%	០	០,០%	០	០,០%	១	១,០%
សរុប	៣៤		២៩		៣៧		១០០	
មធ្យម	២,៣៥		១,៩៧		២,១៤		២,១៦	

ទិន្នន័យក្នុងតារាងទី១០ បង្ហាញថា ភាគច្រើនកូនដែលមកពីគ្រួសារដែលបានផ្តល់បទសម្ភាសន៍ នៅទីប្រជុំជនរៀនថ្នាក់ទី៧ រីឯគ្រួសារជនបទថ្នាក់ទី៨ ។ គ្រួសារមកពីតំបន់ដាច់ស្រយាលមានកូនរៀនថ្នាក់ទី៤ និងទី៧ ។

តារាងទី ១០: កុមារចូលរៀនតាមកំរិតថ្នាក់

ថ្នាក់	ស្រុកទីប្រជុំជន		ស្រុកជនបទ		ស្រុកដាច់ស្រយាល		សរុប	
	F	ភាគរយ	F	ភាគរយ	F	ភាគរយ	F	ភាគរយ
ថ្នាក់ទី១	២	៣,៨%	៣	៦,៤%	៧	១០,៩%	១២	៧,៤%
ថ្នាក់ទី២	៨	១៥,៤%	៤	៨,៥%	៧	១០,៩%	១៩	១១,៧%
ថ្នាក់ទី៣	៧	១៣,៥%	៦	១២,៨%	៤	៦,៣%	១៧	១០,៤%
ថ្នាក់ទី ៤	៦	១១,៥%	៥	១០,៦%	១១	១៧,២%	២២	១៣,៥%
ថ្នាក់ទី ៥	៤	៧,៧%	២	៤,៣%	៦	៩,៤%	១២	៧,៤%
ថ្នាក់ទី ៦	៥	៩,៦%	៤	៨,៥%	៨	១២,៥%	១៧	១០,៤%
បឋមសិក្សា	៣២		២៤		៤៣		៩៩	
ថ្នាក់ទី ៧	១១	២១,២%	៨	១៧,០%	១១	១៧,២%	៣០	១៨,៤%
ថ្នាក់ទី ៨	៥	៩,៦%	១១	២៣,៤%	៥	៧,៨%	២១	១២,៩%
ថ្នាក់ទី ៩	៤	៧,៧%	៤	៨,៥%	៥	៧,៨%	១៣	៨,០%
មធ្យមសិក្សា	២០		២៣		២១		៦៤	
រួប	៥២		៤៧		៦៤		១៦៣	

២.១.៨ កុមារបោះបង់សាលា

តារាងទី១១ បង្ហាញថា នៅទីប្រជុំជនកុមារបោះបង់សាលាកើតមានឡើងខ្ពស់បំផុតនៅថ្នាក់ទី៥ ។ គ្រួសារនៅទីប្រជុំជនទាំងអស់ដែលបានសម្ភាសន៍គ្មានរណាម្នាក់រាយការណ៍ថាកុមារឈប់រៀនមុនថ្នាក់ទី៧ ឡើយ ។ នៅតំបន់ជនបទ កុមារដែលឈប់រៀនមាននៅកំរិតថ្នាក់ផ្សេងៗគ្នា ទោះបីជាវាមានលក្ខណៈគួរឱ្យកត់សំគាល់ដែលកើតមានខ្ពស់ នៅថ្នាក់ទី៣ និងទី៦ក៏ដោយ ។ នៅតំបន់ដាច់ស្រយាលមានសិស្សបោះបង់ការសិក្សាច្រើនជាងតំបន់ទី-ប្រជុំជន និងជនបទ ហើយការបោះបង់កើតមានខ្ពស់នៅថ្នាក់ទី៦ ។ សិស្សរៀនថ្នាក់ទី៦ និងទី៩ជាទូទៅមានអាយុពី ១៣-១៥ឆ្នាំ ។

តារាងទី១១: កុមារបោះបង់ការសិក្សាពីថ្នាក់ទី១-៩

ថ្នាក់	ស្រុកទីប្រជុំជន		ស្រុកជនបទ		ស្រុកដាច់ស្រយាល		សរុប	
	F	ភាគរយ	F	ភាគរយ	F	ភាគរយ	F	ភាគរយ
ថ្នាក់ទី១	0	0.0%	0	0.0%	១	៦.៣%	១	២.៥%
ថ្នាក់ទី២	0	0.0%	0	0.0%	១	៦.៣%	១	២.៥%
ថ្នាក់ទី៣	0	0.0%	២	១៨.២%	១	៦.៣%	៣	៧.៥%
ថ្នាក់ទី ៤	0	0.0%	១	៩.១%	១	៦.៣%	២	៥.០%
ថ្នាក់ទី ៥	0	0.0%	២	១៨.២%	២	១២.៥%	៤	១០.០%
ថ្នាក់ទី ៦	0	0.0%	១	៩.១%	៥	៣១.៣%	៦	១៥.០%
បឋមសិក្សា	0		៦		១១		១៧	
ថ្នាក់ទី ៧	១	៧.៧%	២	១៨.២%	៣	១៨.៨%	៦	១៥.០%
ថ្នាក់ទី ៨	៣	២៣.១%	១	៩.១%	0	0.0%	៤	១០.០%
ថ្នាក់ទី ៩	៩	៦៩.២%	២	១៨.២%	២	១២.៥%	១៣	៣២.៥%
មធ្យមសិក្សា	១៣		៥		៥		២៣	
រូប	១៣		១១		១៦		៤០	

២.១.៩ ប្រាក់ប្រចាំថ្ងៃជាមធ្យមសំរាប់ឱ្យកុមារនៅរៀន

ប្រាក់សំរាប់កូនម្នាក់

សំនួរមួយក្នុងចំណោមសំនួរទាំងឡាយដែលយើងបានសួរទៅឪពុកម្តាយគឺ: តើជារៀនរាល់ថ្ងៃពួកគាត់ឱ្យលុយទៅកូនម្នាក់ៗចំនួនប៉ុន្មាន ដើម្បីគ្រប់គ្រាន់សំរាប់ចំណាយដែលពាក់ព័ន្ធនឹងសាលា ។ គំនិតនៃសំនួរនេះគឺដើម្បីទទួលបានទស្សនៈជារួមមួយនៃចំនួនលុយដែលឪពុកម្តាយឱ្យទៅកូន ជាទៀងទាត់មុនពេលទៅរៀន ។ យើង

បានសាកសួរឪពុកម្តាយផងដែរថា តើចំនួនលុយនេះប្រែប្រួលឬទេ? ឪពុកម្តាយជាច្រើនបានបង្ហាញថា ឱ្យប្រែប្រួលទៅតាមសេចក្តីត្រូវការពួកគេចាំបាច់ ពិសេសៗ ពេញមួយឆ្នាំសិក្សា ។

តារាងទី១២ បង្ហាញថា គ្រួសារនៅទីប្រជុំជនឱ្យលុយប្រចាំថ្ងៃទៅកូនម្នាក់ៗជាមធ្យម ២.៥០០រៀល ។ គ្រួសារជនបទឱ្យ១.៨០០រៀលសំរាប់កូនម្នាក់ ហើយគ្រួសារនៅតំបន់ដាច់ស្រយាលអោយ ១.៣០០រៀលសំរាប់កូនម្នាក់ ។ កុមារយកលុយទៅចំណាយលើការចាយវាយក្នុងសាលា ដែលពាក់ព័ន្ធដូចជា ចំនីអាហារ ការធ្វើដំណើរ ធ្វើរកង់មូតូ និងករណីរៀនគួរបន្ថែម ។ ការពិភាក្សាយ៉ាងស៊ីជម្រៅបន្ថែម ជាមួយកុមារផ្ទាល់បានរៀបរាប់អំពីការចំណាយទាំងអស់ដែលលុយនេះត្រូវចំណាយ ។

តារាងទី១២: ប្រាក់ប្រចាំថ្ងៃជាមធ្យមសំរាប់កូនម្នាក់

ប្រាក់ប្រចាំថ្ងៃ	ស្រុកទីប្រជុំជន		ស្រុកជនបទ		ស្រុកដាច់ស្រយាល		សរុប	
	F	ភាគរយ	F	ភាគរយ	F	ភាគរយ	F	ភាគរយ
តិចជាង ១.០០០	៨	១៦,៣%	១១	២៣,៤%	៣៤	៥៣,១%	៥៣	៣៣,១%
១.០០០-១.៩៩៩	១៧	៣៤,៧%	១៩	៤០,៤%	១៥	២៣,៤%	៥១	៣១,៩%
២.០០០-២.៩៩៩	១១	២២,៤%	៨	១៧,០%	១០	១៥,៦%	២៩	១៨,១%
៣.០០០-៣.៩៩៩	៧	១៤,៣%	៧	១៤,៩%	៣	៤,៧%	១៧	១០,៦%
៤.០០០-៤.៩៩៩	១	២,០%	១	២,១%	១	១,៦%	៣	១,៩%
៥.០០០-៥.៩៩៩	១	២,០%	១	២,១%	១	១,៦%	៣	១,៩%
៦.០០០-៦.៩៩៩	១	២,០%	០	០,០%	០	០,០%	១	០,៦%
៧.០០០-៧.៩៩៩	៣	៦,១%	០	០,០%	០	០,០%	៣	១,៩%
រួបរួម	៤៩		៤៧		៦៤		១៦០	
មធ្យម	២.៤៥៩		១.៨៨៣		១.៣២៨		១.៨៣៨	

ឱ្យលុយកូនទៅរៀន

តារាងទី១៣ បង្ហាញថាគ្រួសារនីមួយៗនៅតំបន់ទីប្រជុំជនដែលមានកូនរៀនជាមធ្យម២-៣នាក់ចំណាយ ៤.៨០០រៀលលើការឱ្យប្រចាំថ្ងៃ ។ គ្រួសារនៅតំបន់ជនបទដែលមានកូនរៀន១-២នាក់ចំណាយ ៣.៦០០រៀល និងនៅតំបន់ដាច់ស្រយាលចំណាយ ២.៤០០រៀល សំរាប់ការឱ្យប្រចាំថ្ងៃទៅកូន២-៣នាក់ ។

តារាងទី១៣: លុយដាក់ហោប៉ៅកូនប្រចាំថ្ងៃ គិតជាមធ្យម ក្នុងមួយគ្រួសារ

ប្រាក់ប្រចាំថ្ងៃ ក្នុង១ថ្ងៃ	ស្រុកទីប្រជុំជន		ស្រុកជនបទ		ស្រុកដាច់ស្រយាល		សរុប	
	F	ភាគរយ	F	ភាគរយ	F	ភាគរយ	F	ភាគរយ
តិចជាង ១.០០០៛	៣	៩%	៥	១៧%	១៣	៣៥%	២១	២១%
១.០០១-២.០០០៛	៤	១២%	៧	២៤%	៨	២២%	១៩	១៩%
២.០០១-៣.០០០៛	៤	១២%	២	៧%	៣	៨%	៩	៩%
៣.០០១-៤.០០០៛	៤	១២%	២	៧%	៧	១៩%	១៣	១៣%
៤.០០១-៥.០០០៛	១	៣%	៤	១៤%	២	៥%	៧	៧%
៥.០០១-៦.០០០៛	៥	១៥%	៣	១០%	១	៣%	៩	៩%
៦.០០១-៧.០០០៛	៤	១២%	៣	១០%	១	៣%	៨	៨%

៧.០០១-៨.០០០រ	៣	៩%	១	៣%	១	៣%	៥	៥%
៨.០០០-១៥.០០០រ	៦	១៨%	២	៧%	១	៣%	៩	៩%
សរុប	៣៤		២៩		៣៧		១០០	
មធ្យម	៤.៧៩៤		៣.៥៦៩		២.៣៦៥		៣.៥៤០	

កាលដែលចំនួនលុយដែលឪពុកម្តាយឱ្យកូន ចាប់ពីតិចជាង១.០០០រៀល ទៅ១៥.០០០រៀលក្នុងមួយថ្ងៃ វាឆ្លុះបញ្ចាំងឱ្យឃើញ ពីស្ថានភាពសេដ្ឋកិច្ចផ្សេងគ្នារបស់ឪពុកម្តាយ ព្រមទាំងក៏ដូចជាការចំណាយខុសគ្នារវាង សិស្សថ្នាក់ទាបនិងសិស្សថ្នាក់ខ្ពស់ ស្រុកទីប្រជុំជន និងស្រុកដាច់ស្រយាលផងដែរ។ ពេលសួរសំនួរបន្ថែមអំពី ចំណាយពាក់ព័ន្ធនឹងការចំណាយក្នុងសាលា ឃើញថាប្រាក់ហោប៉ៅ ដែលចំណាយរាល់ថ្ងៃ គ្រាន់តែជាផ្នែកមួយ នៃការចំណាយរបស់ឪពុកម្តាយចំពោះការអប់រំកូនរបស់គាត់តែប៉ុណ្ណោះ។

២.២ ការចំណាយរបស់ឪពុកម្តាយ

២.២.១ ចំណាយដើមឆ្នាំ

ចំណាយដើមឆ្នាំ នៅដើមឆ្នាំសិក្សារួមមាន ឯកសណ្ឋាន សំភារៈសិក្សា និងថ្លៃចុះឈ្មោះចូលរៀន។ សមាស- ធាតុឯកសណ្ឋានសាលារួមមាន ឯកសណ្ឋានសិស្ស ឯកសណ្ឋានកីឡា ស្បែកជើង/ទ្រនាប់ជើង។ សំភារៈសិក្សាមាន សម្លៀក/កាតាប សៀវភៅសរសេរ គម្របសៀវភៅ និងឧបករណ៍សរសេរនានា។ ថ្លៃចុះឈ្មោះចូលរៀនសំដៅលើ ពាក្យចុះឈ្មោះ រូបថត សៀវភៅតាមដាន ថ្លៃកីឡា និងចំណាយផ្សេងៗ។

២.២.១.១ ឯកសណ្ឋានសាលា

តារាងទី១៤ បង្ហាញពីចំណាយសំលៀកបំពាក់សិស្សក្នុងមួយឆ្នាំសិក្សាសំរាប់កុមារម្នាក់ៗ ដែលមាន ឯកសណ្ឋានសិស្ស ឯកសណ្ឋានកីឡា និងស្បែកជើង។ សូមអានសេចក្តីបន្ថែមA-1 បង្ហាញថាឯកសណ្ឋានសិស្សអាច មានចន្លោះពីតិចជាង១០.០០០រៀល ទៅធំបំផុតច្រើនជាង៦០.០០០រៀល ក្នុងមួយឆ្នាំ។ គ្រួសារនៅតំបន់ទីប្រជុំ ជនភាគច្រើនចំណាយពី៣០.០០០ ទៅ៤០.០០០រៀល ចំពោះសំភារៈទាំងនេះ។ ភាគច្រើននៃគ្រួសារនៅតំបន់ ជនបទចំណាយប្រហែលពី១០.០០០ ទៅ៣០.០០០រៀល រីឯនៅតំបន់ដាច់ស្រយាលភាគច្រើនចំណាយតិចជាង ១០.០០០ ទៅធំបំផុត២០.០០០រៀល។ ចំណាយសំរាប់ឯកសណ្ឋានសិស្សមានកំរិតខ្ពស់នៅតំបន់ទីប្រជុំជនពីព្រោះ កុមារ ភាគច្រើននៃគ្រួសារនៅតំបន់ទីប្រជុំជនដែលបានសម្ភាសន៍រៀនដល់ថ្នាក់ទី៧ វិឆ្នាំទី១ នៃថ្នាក់មធ្យមសិក្សា។ ឯកសណ្ឋានថ្មីៗគឺតំរូវទៅតាមសិស្សពេលគេកាន់តែធំ។ គួសារនៅទីប្រជុំជនចំណាយតិចចំពោះឯកសណ្ឋានសិស្ស កូនរបស់ពួកគាត់ភាគច្រើនរៀនថ្នាក់ទី៨ទៅហើយ ហើយឯកសណ្ឋានចាស់ៗក៏ពួកគេនៅតែអាចប្រើបានដែរ។ ឯកសណ្ឋានសិស្សមានតម្លៃថោកនៅក្នុងតំបន់ដាច់ស្រយាល។ វត្តុធាតុដើមដើម្បីផលិតឯកសណ្ឋានដែលលក់នៅ

តំបន់ជនបទ និងដាច់ស្រយាលជាធម្មតាថោក ប៉ុន្តែគុណភាពទាប រីឯនៅតំបន់ទីប្រជុំជនសំភារៈមានគុណភាព ប្រសើរជាង ប៉ុន្តែតែងតែថ្លៃជាងផងដែរ ។

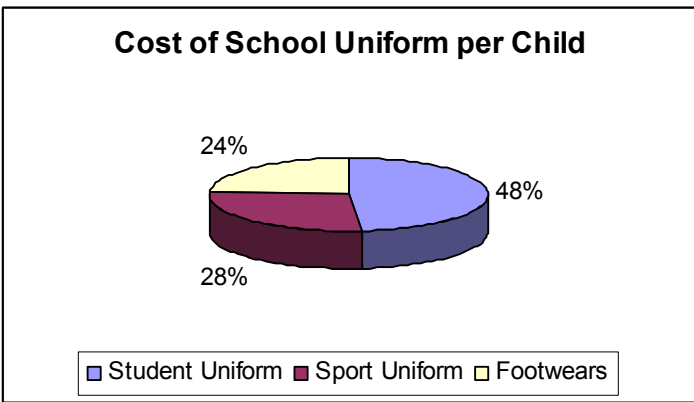
ជាសរុប ចំពោះឯកសណ្ឋានសាលាដែលចំណាយ ដោយឪពុកម្តាយនៅតំបន់ទីប្រជុំជន ក្នុងកូន ម្នាក់គឺ៥៧.៩០០រៀលក្នុងមួយឆ្នាំសិក្សា ។ នៅតំបន់ជនបទ និងដាច់ស្រយាលចំណាយគឺ ៥៤.០០០ និង៥១.២០០ រៀល រៀងៗគ្នា ។ ម្យ៉ាងទៀត បើប្រៀបធៀបចំណាយលើឯកសណ្ឋានសាលានៅក្នុងតំបន់ទាំងបី គ្រួសារនៅទី ប្រជុំជនចំណាយ៧%ខ្ពស់ជាងគ្រួសារនៅតំបន់ជនបទ ហើយគ្រួសារនៅតំបន់ជនបទចំណាយ៤% ច្រើនជាងគ្រួសារ នៅតំបន់ដាច់ស្រយាល ។

តារាងទី១៤: ចំណាយលើឯកសណ្ឋានសាលាក្នុងមួយឆ្នាំ (គិតជារៀល)

ចំណាយ	ទីប្រជុំជន	ជនបទ	ដាច់ស្រយាល	ខេត្ត
ឯកសណ្ឋានសិស្ស	២៩.៤១៩	២៧.២២២	២២.១៦៧	២៦.៣០០
ឯកសណ្ឋានកីឡា	១៥.៨៣៣	១១.៣៨៩	១៨.៥០០	១៥.២០០
ស្បែកជើង	១២.៦៧២	១៥.៣៥៧	១០.៥៧៧	១២.៩០០
ចំណាយជាមធ្យមក្នុងកូនម្នាក់	៥៧.៩២៤	៥៣.៩៦៨	៥១.២៤៤	៥៤.៤០០

ក្រាហ្វិច១ បង្ហាញថាថ្លៃឯកសណ្ឋានសាលាសរុបរួមមានឯកសណ្ឋានសិស្ស៤៨% ឯកសណ្ឋានកីឡា២៨% និងថ្លៃស្បែកជើង២៤% ។ ក្រុមគ្រួសារមួយចំនួនរាយការណ៍ថា ពួកគេមិនមានលទ្ធភាពចំណាយចំពោះសំភារៈមួយ ចំនួន ។ ជាពិសេសខ្លះបានរាយការណ៍ថា ពួកគេមិនមានលទ្ធភាពទិញឯកសណ្ឋានកីឡា ដែលជាការជីវិតដ៏មិនសម ហេតុផល ពីគ្រូបង្រៀនមួយចំនួន ធ្វើឱ្យកូនរបស់ពួកគេមិនអាចចូលរួមក្នុងសកម្មភាពកីឡាបាន ។

នៅឆ្នាំ១៩៩៩ Bray បានរាយការណ៍ថាឪពុកម្តាយចំណាយជាមធ្យម ៣១.២០០រៀល លើឯកសណ្ឋាន ។ បើប្រៀបធៀបថ្លៃចំណាយលើឯកសណ្ឋានជាមធ្យម រាយការណ៍ដោយក្រុមគ្រួសារនៅខេត្តកំពង់ចាមនាពេលនេះ នឹងថ្លៃចំណាយលើឯកសណ្ឋានកាលពីឆ្នាំកន្លងទៅដែលរកឃើញដោយBray គឺមានការកើនឡើង៤២%នៅឆ្នាំ ២០០៧ ។



ក្រាហ្វិច១: ប្រភេទចំណាយលើឯកសណ្ឋានសាលា

២.២.១.២ សំភារៈសិក្សា

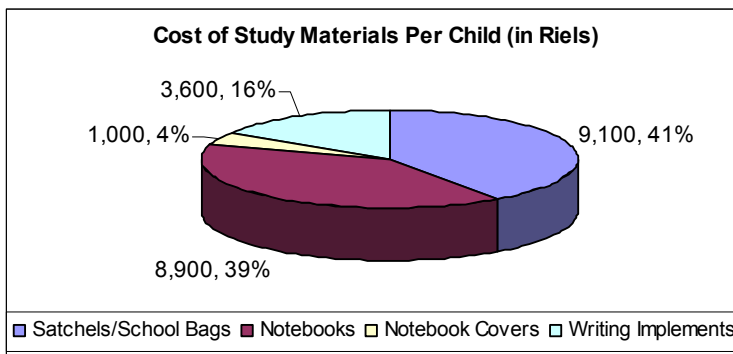
តារាងទី១៥ បង្ហាញអំពីចំណាយលើសំភារៈសិក្សាដែលរួមមាន សម្លៀក/កាតាប សៀវភៅសរសេរ គំរូប សៀវភៅ និងសម្ភារៈសរសេរនានា។ គ្រួសារនៅទីប្រជុំជនបានរាយការណ៍ថាគេចំណាយ ២៥.២០០រៀលសំរាប់សម្លៀក /កាតាប សៀវភៅសរសេរ និងសម្ភារៈសរសេរដែលខ្ពស់ជាងចំនួនទឹកប្រាក់ចំណាយដោយគ្រួសារនៅតំបន់ជនបទ និងដាច់ស្រយាលតែចំនួន២១.៧០០ និង២០.៨០០រៀល រៀងគ្នា។ ឧបសម្ព័ន្ធប១ ដល់៤ បង្ហាញថាភាគច្រើននៃឪពុកម្តាយ ក្នុងស្រុកទាំងអស់ចំណាយប្រចាំឆ្នាំអស់ពី៥.០០០ ទៅ១០.០០០រៀល លើសម្លៀក/កាតាប ពី៧.៥០០ ទៅ១០.០០០រៀល សំរាប់សៀវភៅសរសេរ ពី៥០០ ទៅ១.៥០០រៀល សំរាប់គំរូបសៀវភៅ និងពី១.៥០០ ទៅ៣.០០០រៀលសំរាប់សម្ភារៈសរសេរ ។

បើប្រៀបធៀបថ្លៃសំភារៈសិក្សាទៅតាមស្រុក គ្រួសារនៅតំបន់ទីប្រជុំជនចំណាយ១៦% ច្រើនជាងការចំណាយដោយគ្រួសារនៅតំបន់ជនបទ និងតំបន់ដាច់ស្រយាល។ ការចំណាយរបស់គ្រួសារជនបទ សំរាប់សម្ភារៈទាំងនេះគឺ៤% ខ្ពស់ជាងចំនួនចំណាយដោយគ្រួសារនៅតំបន់ដាច់ស្រយាល។

តារាងទី ១៥: ថ្លៃចំណាយលើសម្ភារៈសិក្សាសម្រាប់កូនម្នាក់ ក្នុងពេលមួយឆ្នាំ

ចំណាយលើ	ទីប្រជុំជន	ជនបទ	ដាច់ស្រយាល	ខេត្ត
សម្លៀក/កាតាប	១០.៩៣៨	៨.៣១១	៨.០៤៣	៩.១០០
សៀវភៅសរសេរ	៩.៤១៧	៨.៤៦៦	៨.៨៣៣	៨.៩០០
គំរូបសៀវភៅ	១.០១២	១.១៣១	៩៥៤	១.០០០
ឧបករណ៍សរសេរ	៣.៨៤១	៣.៨២៥	៣.០០០	៣.៦០០
ចំណាយជាមធ្យមក្នុងកូនម្នាក់	២៥.២០៨	២១.៧៣៣	២០.៨៣០	២២.៦០០

ក្រាហ្វិច២ បង្ហាញថា ៤១% នៃចំណាយលើសំភារៈសិក្សា គឺសំរាប់សម្លៀក និងកាតាប។ ប្រហែល៣៩% សំរាប់សៀវភៅសរសេរ និង១៦% គឺឧបករណ៍សរសេរ។ ក្នុងករណីខ្លះក្រុមគ្រួសារដែលមានចំណូលទាបបានឱ្យដឹងថា ពួកគេមិនទិញសម្លៀកអោយកូនសំរាប់ដាក់សៀវភៅទេ គេឱ្យកូនប្រើថង់ប្លាស្ទិចជំនួស។



ក្រាហ្វិច២: ប្រភេទចំណាយលើសម្ភារៈសិក្សា

២.២.១.៣ ថ្លៃចុះឈ្មោះចូលរៀន

ថ្លៃចុះឈ្មោះចូលរៀនរួមមានការចំណាយសំរាប់ពាក្យចុះឈ្មោះ រូបថត សៀវភៅព្រឹត្តិបត្តិពន្ធុ ថ្លៃកិច្ចា និងថ្លៃផ្សេងៗ ។ ប្រេកង់ចំណាយរបស់គ្រួសារសំរាប់ថ្លៃចុះឈ្មោះ មានបង្ហាញនៅក្នុងឧបសម្ព័ន្ធន៍ C1 ដល់ C4 បង្ហាញថា ឪពុកម្តាយនៅទីប្រជុំជនចំណាយជាមធ្យម ១.០០០រៀលសំរាប់ពាក្យចុះឈ្មោះ ។ គ្រួសារនៅជនបទចំណាយប្រហែល៦០០រៀល ហើយគ្រួសារនៅតំបន់ដាច់ស្រយាលចំណាយ២៥០រៀល ។ ពាក្យចូលរៀន គឺចែកឱ្យដោយមិនគិតថ្លៃ ប៉ុន្តែសិស្សមួយចំនួនត្រូវចំណាយសំរាប់វា ។ ការបំពេញពាក្យចូលរៀនដោយគ្រូ សិស្សត្រូវចំណាយបន្ថែម៦០០រៀលទៀត ។ ទិន្នន័យនេះបង្ហាញថាឪពុកម្តាយនៅតំបន់ទីប្រជុំជន និងជនបទភាគច្រើនចំណាយ ២.០០០ រៀលសំរាប់រូបថតផងដែរ ។ សាលាតំរូវឱ្យមានរូបថតដើម្បីធ្វើប័ណ្ណសំគាល់ខ្លួនសិស្ស និងពាក្យផ្សេងៗដូចជា សៀវភៅតាមដាន និងពាក្យចុះឈ្មោះចូលរៀន ។

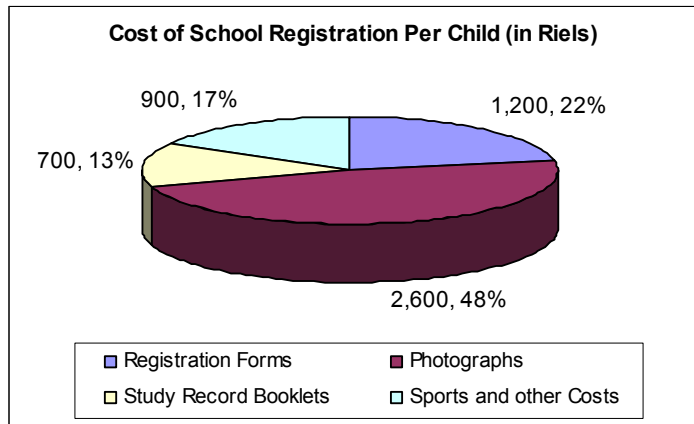
សៀវភៅតាមដានមានតម្លៃប្រហែល៤០០ទៅ ៦៥០រៀល ។ សៀវភៅតាមដាននេះកត់ត្រារដំណើររីកចំរើនរបស់សិស្សម្នាក់ៗ ។ សៀវភៅតាមដាននេះប្រើជាយន្តការរាយការណ៍មួយ សំរាប់អោយគ្រូរាយការណ៍ពីការរីកចំរើនរបស់សិស្សទៅអោយឪពុកម្តាយ ។ គ្រួសារមួយចំនួនបានរាយការណ៍ថាសាលាបានយកលុយ សំរាប់សៀវភៅតាមដានរីឯអ្នកដទៃនិយាយថាសៀវភៅតាមដានមិនគិតលុយទេ ប៉ុន្តែគិតលើគំរូបច្បាស្ទើរ ។ សិស្សមួយចំនួននិយាយថាគេត្រូវបង់ថ្លៃប្រចាំខែពី៣០០រៀល ទៅ៥០០រៀល ផងដែរ សំរាប់ឱ្យគ្រូបំពេញសៀវភៅតាមដាន ដើម្បីផ្ញើទៅផ្ទះជូនឪពុកម្តាយ ។ ថ្លៃកិច្ចា និងថ្លៃផ្សេងៗទៀតស្ថិតក្នុងចន្លោះពី៨០០ ទៅ១.០០០រៀល ។

តារាងទី១៦ បង្ហាញពីថ្លៃចុះឈ្មោះចូលរៀនសរុប ដែលជាសមាសភាពនៃចំណាយដំបូង ។ ទិន្នន័យបង្ហាញថា គ្រួសារនៅតំបន់ជនបទចំណាយខ្ពស់ជាងគេ សំរាប់វត្ថុអស់ទាំងនេះ ចំនួន៥.៥០០រៀលក្នុងមួយឆ្នាំ បើប្រៀបធៀបជាមួយចំណាយរបស់គ្រួសារនៅតំបន់ទីប្រជុំជនគឺ៥.៤០០រៀល និង៤.៧០០រៀលសំរាប់គ្រួសារ នៅតំបន់ដាច់ស្រយាល ។

តារាងទី១៦: ថ្លៃចុះឈ្មោះចូលរៀនសរុប សម្រាប់កូនម្នាក់

ចំណាយ	ទីប្រជុំជន	ជនបទ	ដាច់ស្រយាល	ថ្នាក់ខេត្ត
ពាក្យចុះឈ្មោះ	១.៦៤៥	១.៣៩២	៥០០	១.២០០
រូបថត	២.២០៥	២.៨៤៧	២.៧៣៥	២.៦០០
សៀវភៅតាមដាន	៥៣៤	៨៣៩	៦៥៦	៧០០
កិច្ចា និងថ្លៃផ្សេងៗ	១.០០០	៨០០	៨២៥	៩០០
ចំណាយជាមធ្យមសំរាប់កូនម្នាក់	៥.៣៨៤	៥.៨៧៨	៤.៧១៦	៥.៤០០

ក្រាហិចពបង្ហាញថាការចំណាយលើរូបថតស្នើ ៤៨% នៃចំណាយចុះឈ្មោះចូលរៀនសរុប ។ ដូច្នេះពាក្យចុះឈ្មោះមាន ២២% កិច្ចា និងចំណាយផ្សេងៗ ១៧% និងសៀវភៅតាមដាន១៣% ។



ក្រាហិចព: ប្រភេទចំណាយលើការចុះឈ្មោះចូលរៀន

ករណីសិក្សាទី២: សៀវភៅតាមដាន

នៅខេត្តកំពង់ចាម ពេលដែលចូលរៀនដំបូងនៅថ្នាក់មធ្យមសិក្សា សិស្សត្រូវបង់ថ្លៃដើម្បីបានសៀវភៅតាមដានដែលវាត្រូវរាប់រងដោយថវិកាPAP ។ “ កុមារីអាយុ១៣ឆ្នាំម្នាក់ បាននិយាយថានាងចំណាយ៦០០រៀលសំរាប់សៀវភៅតាមដានរបស់នាង រួមបញ្ចូល១០០រៀលសំរាប់គំរូសៀវភៅ ។ ”

នៅកន្លែងមួយចំនួនទៀត សៀវភៅតាមដានចែកដោយមិនគិតលុយ ប៉ុន្តែសិស្សត្រូវតែចំណាយលុយមួយចំនួនបន្ថែមពី១០០ ទៅ៣០០រៀលធ្វើគំរូបញ្ជាស្នើចុះ ។ តាមសំដីរបស់សិស្សម្នាក់នៅស្រុកត្បូងឃ្មុំនិយាយថា “ សាលាឱ្យខ្ញុំបង្ក្រាង៣០០រៀល សំរាប់គំរូសៀវភៅតាមដាន ” “ ខ្ញុំគ្រាន់តែចំណាយលុយ បន្ទាប់មកសាលានឹងរៀបចំគំរូសៀវភៅឱ្យ ”

អ្វីដែលគួរអោយចាប់អារម្មណ៍នោះគឺសិស្សត្រូវតែបង់៣០០ ទៅ៥០០រៀល ជារៀងរាល់ខែពេលដែលសៀវភៅតាមដាន បញ្ជូនដល់ឪពុកម្តាយ ។ កុមារីអាយុ១៣ឆ្នាំ ជារៀនថ្នាក់ទី៧ក្នុងស្រុកត្បូងឃ្មុំនិយាយថា នាងត្រូវតែបង់ប្រាក់៥០០រៀលជារៀងរាល់ខែអោយគ្រូរបស់នាង ពេលដែលគ្រូប្រគល់សៀវភៅដល់នាង ដើម្បីផ្ញើរអោយឪពុកម្តាយ ។ នាងបន្ថែមទៀតថា “ លុយនេះត្រូវតែបង់ ” ។

២.២.១.៤ សង្ខេបប្រាក់ចំណាយដើមឆ្នាំ

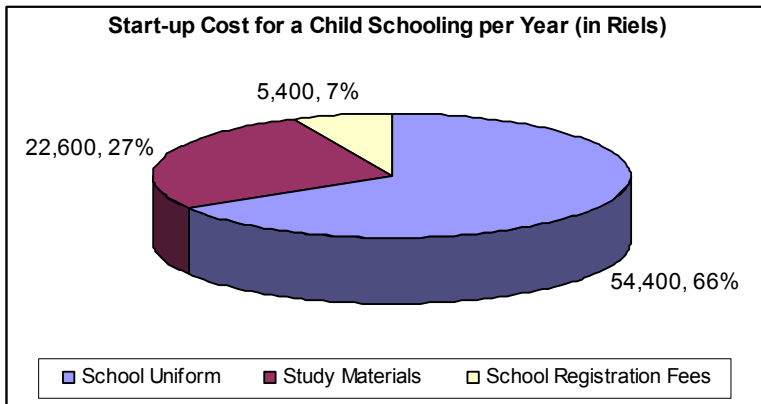
តារាងទី៧ បង្ហាញអោយឃើញអំពីចំណាយនៅដើមឆ្នាំសរុប ដែលឪពុកម្តាយបានចំណាយនៅតាមតំបន់ទាំងបី។ ចំណាយនៅដើមឆ្នាំ ចែកចេញជាបីប្រភេទ៖ ឯកសណ្ឋាន សម្ភារៈសិក្សា និងការចុះឈ្មោះចូលរៀន។ គ្រួសារនៅទីប្រជុំជនចំណាយ៨៨.៥០០រៀល លើចំណាយដើមឆ្នាំសំរាប់កូនម្នាក់ៗ ចំណែកឯគ្រួសារតំបន់ជនបទ និងតំបន់ដាច់ស្រយាលចំណាយតែ៨១. ៦០០រៀល និង៧៦.៧០០រៀល ។

តារាងទី ១៧: ចំណាយដើមឆ្នាំសំរាប់កូនម្នាក់ចូលរៀនក្នុង ១ឆ្នាំ

ចំណាយ	ប្រជុំជន	ជនបទ	ដាច់ស្រយាល	ថ្នាក់ខេត្ត
ឯកសណ្ឋាន	៥៧.៩០០	៥៤.០០០	៥១.២០០	៥៤.៤០០
សម្ភារៈសិក្សា	២៥.២០០	២១.៧០០	២០.៨០០	២២.៦០០
ការចុះឈ្មោះចូលរៀន	៥.៤០០	៥.៩០០	៤.៧០០	៥.៤០០
ចំណាយជាមធ្យមក្នុងកូនម្នាក់	៨៨.500	៨១.៦00	៧៦.៧00	៨២.៤00

ការប្រៀបធៀបនៃចំណាយដើមឆ្នាំសំរាប់កូនម្នាក់ បានបង្ហាញថា គ្រួសារ នៅទីប្រជុំជនចំណាយ៨,៥% ខ្ពស់ជាងគ្រួសារនៅតំបន់ជនបទ ។ ឯគ្រួសារនៅតំបន់ដាច់ស្រយាលចំណាយតិចជាងគេទៅលើចំណាយនេះ ។

ក្រាហិច៤ បង្ហាញឱ្យឃើញថាចំណាយលើឯកសណ្ឋានមានចំនួន៦៦% នៃចំណាយដើមឆ្នាំសរុប ។ សម្ភារៈសិក្សាមានតែ២៧% ហើយការចុះឈ្មោះចូលរៀនមានតែ៧% នៃចំណាយដើមឆ្នាំសរុប ។ ជាធម្មតាចំណាយទាំងនេះកើតមានឡើងតែម្តងប៉ុណ្ណោះគឺនៅដើមឆ្នាំសិក្សា ។ ចំណាយខាងដើមទៅលើខ្ទង់ចំណាយទាំងអស់នេះអាចជាឧបសគ្គទៅដល់គ្រួសារដែលមានជីវភាពក្រីក្រខ្លាំង ដើម្បីឱ្យកូនទៅរៀនតាំងពីដំបូង ។



ក្រាហ្វិច ៤: ប្រភេទនៃចំណាយដើមឆ្នាំ

២.២.២ ចំណាយលើការសិក្សា

ចំណាយលើការសិក្សា គឺជាប្រភេទចំណាយដែលសិស្សបង់ថ្លៃគ្រូបង្រៀន ថ្លៃរៀនគួរ ក្រដាសមេរៀន និងក្រដាសប្រលង។ នៅក្នុងឧបសម្ព័ន្ធថ្នក D1 និង D2 រួមមាននូវចំណាយប្រចាំថ្ងៃដែលគ្រួសារចំណាយលើថ្លៃគ្រូបង្រៀន និងថ្លៃរៀនគួរ ។

២.២.២.១ ថ្លៃគ្រូបង្រៀន

ទិន្នន័យបង្ហាញឱ្យឃើញថា សិស្សម្នាក់ត្រូវចំណាយពី១០០-២០០រៀលក្នុង១ថ្ងៃ ទៅលើថ្លៃគ្រូបង្រៀន ហើយសិស្សម្នាក់ៗត្រូវចំណាយបន្ថែមទៅលើថ្លៃរៀនគួរពី២០០- ២.០០០រៀលក្នុង១ថ្ងៃ។ ឧបសម្ព័ន្ធថ្នក D3 និង D4 បង្ហាញអោយឃើញថាការចំណាយប្រចាំឆ្នាំទៅលើ ក្រដាសមេរៀន និងក្រដាសប្រលងមានពី ១.០០០-២១.០០០ រៀលហើយអាចមានពី ១.០០០រៀល រហូតខ្ពស់បំផុតទៅដល់៣០.០០០រៀល ។

២.២.២.២ ការរៀនគួរបន្ថែម

តារាង៨ បង្ហាញថាភាគច្រើននៃការចំណាយលើការសិក្សាគឺ ចំណាយលើការរៀនគួរបន្ថែមជាងគេ ។ ថ្លៃរៀនគួរបានផ្តល់ទៅឱ្យគ្រូ ដែលបើកបង្រៀនថ្នាក់ក្រៅម៉ោង។ ជួនកាល ថ្នាក់រៀនក្រៅម៉ោងទាំងនេះ គេបើក បង្រៀននៅក្នុងម៉ោងរដ្ឋក៏មាន ហើយខ្លះទៀតធ្វើនៅកន្លែងឯកជនផ្សេងៗនៅក្នុងសហគមន៍។ ជាមធ្យម គ្រួសារ នៅទីប្រជុំជនចំណាយ២១៣.៤០០រៀល ក្នុង១ឆ្នាំ លើការសិក្សានេះ ចំណែកឯគ្រួសារនៅទីជនបទចំណាយ ២៣៥.៥០០រៀល ហើយគ្រួសារនៅតំបន់ដាច់ស្រយាលចំណាយ១៧៩.៥០០រៀល ។ បើប្រៀបធៀបចំណាយលើ ការរៀនគួរនៅតំបន់ទាំងបីបង្ហាញថា គ្រួសារនៅតំបន់ជនបទចំណាយលើថ្លៃសិក្សាខ្ពស់ជាងគេ បើធៀបនឹងគ្រួសារ នៅទីប្រជុំជន និងតំបន់ដាច់ស្រយាល។ សិស្សក្នុងគ្រួសារមានជីវភាពខ្វះខាតមិនអាចរៀនថ្នាក់ក្រៅម៉ោងបានទេ ដែលពួកគេ អាចធ្លាក់នូវមុខវិជ្ជាដែលគេមិនបានរៀនគួរ ហើយទីបញ្ចប់អាចនាំពួកគេបោះបង់ការសិក្សា ។

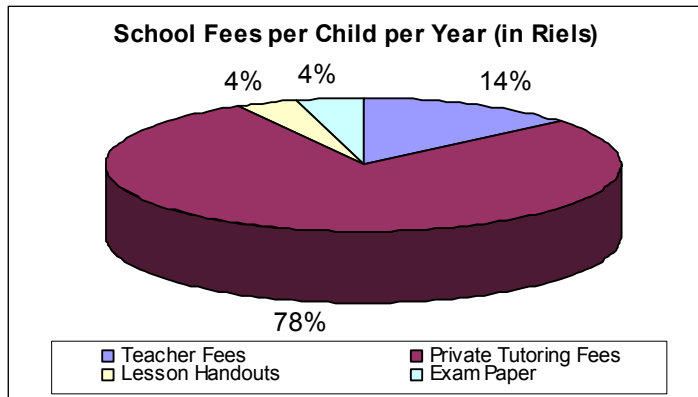
សិស្សជាច្រើនបានប្រាប់អោយដឹងថា មេរៀនដែលគ្រូបង្រៀននៅថ្នាក់ក្រៅម៉ោង គឺភាគច្រើនជាការ បង្រៀនបន្តពីកម្មវិធីសិក្សារបស់រដ្ឋ មិនមែនការបង្រៀនមុខវិជ្ជាបន្ថែមនោះទេ ។ ប្រសិនបើគេមិនរៀនថ្នាក់ក្រៅ ម៉ោងទេគេនឹងខកខានមិនបានរៀនផ្នែកសំខាន់ៗក្នុងកម្មវិធីសិក្សារបស់រដ្ឋ និងជារឿយៗគេរៀនមិនទាន់សិស្ស ដទៃទៀតដែលរៀនក្រៅម៉ោង។ មេរៀនបង្រៀននៅថ្នាក់ក្រៅម៉ោង ភាគច្រើនផ្តោតសំខាន់ទៅដល់ការត្រៀម ប្រលងផងដែរ ឯសិស្សដែលមិនបានរៀនក្នុងថ្នាក់ក្រៅម៉ោងជានិច្ចកាល មិនសូវបានពិន្ទុទេនៅពេលប្រលង ។

ជាលទ្ធផលសិស្សទាំងអស់នេះត្រូវរៀនត្រួតថ្នាក់ ។ Bray បានកត់សំគាល់ឃើញថា នៅពេលថ្នាក់ក្រៅម៉ោងត្រូវបាន ទទួលស្គាល់ដោយប្រព័ន្ធអប់រំកម្ពុជានោះ “វានឹងមានផលលំបាកជាច្រើន” សំរាប់សិស្សដែលគ្មានលទ្ធភាពរៀនគួរ ផលលំបាកទាំងនោះរួមមាន៖ ការជំពាក់ទាក់ទងនឹងការដាក់ទណ្ឌកម្មចំពោះ សិស្សក្រីក្រដែលមិនអាចបង់ថ្លៃរៀន គួរ ហើយបរាជ័យ និងការបោះបង់ការសិក្សានឹងកើតមានចំពោះសិស្សដែលឪពុកម្តាយរបស់គេ មិនមានលទ្ធភាព ឱ្យកូនរៀនគួរបន្ថែម ។ Bray ក៏បានកត់សំគាល់ឃើញថាឪពុកម្តាយជាច្រើន នៅកម្ពុជាបានទទួលយកការបង្រៀន ថ្នាក់ក្រៅម៉ោងនេះ ។ បើគិតពិចារណាទៅលើកិរិតប្រាក់បៀវត្សរ៍ របស់គ្រូបង្រៀននាបច្ចុប្បន្ន វាមិនអាចឆ្លើយតប នឹងតំរូវការសេដ្ឋកិច្ចគ្រួសារជាក់ស្តែង របស់គ្រូបង្រៀន (Bray, ១៩៩៩) ។

តារាងទី ១៨: ចំណាយលើការសិក្សាសំរាប់កូនម្នាក់ ក្នុង១ឆ្នាំ

ចំណាយ	ប្រជុំជន	ជនបទ	ដាច់ស្រយាល	ថ្នាក់ខេត្ត
ថ្លៃគ្រូបង្រៀន	២៩.៨០៨	៣២.៤០០	២៥.២៧២	២៩.២០០
ថ្លៃរៀនគួរ	១៦៨.០៤៨	១៨៤.៦៨០	១៣៨.០២៤	១៦៣.៦០០
ក្រដាសមេរៀន	៧.១២៥	៩.៥០០	៧.៦៨៨	៨.១០០
ក្រដាសប្រលង	៨.៣៧០	៨.៩៥២	៨.៥០០	៨.៦០០
ចំណាយជាមធ្យមសំរាប់កូនម្នាក់	២១៣.៤០០	២៣៥.៥០០	១៧៩.៥០០	២០៩.៥០០

ក្រាភិច៥ បង្ហាញអំពីចំណាយទៅលើការរៀនក្រៅម៉ោងមាន៧៨% នៃចំណាយសរុប ហើយចំណាយលើ ថ្លៃគ្រូបង្រៀនមាន១៤% ហើយចំណាយលើក្រដាសមេរៀន និងក្រដាសប្រលងមានត្រឹមតែ៤% ។ វាបង្ហាញយ៉ាង ច្បាស់ថា ឪពុកម្តាយត្រូវចំណាយទៅលើការបង្រៀនក្រៅម៉ោងយ៉ាងច្រើនសន្ធឹក សន្ធាប់ដែលធ្វើអោយពួកគាត់ មានអារម្មណ៍ថា ជាការបង្ខំចិត្តត្រូវតែបង់ដើម្បីធានាភាពជោគជ័យរបស់កូនគាត់ ។



ក្រាភិច ៥: ប្រភេទនៃចំណាយលើការសិក្សា

ករណីសិក្សាទី៣: មិនអាចផ្គត់ផ្គង់លើ ឯកសណ្ឋាន និងចំណាយលើការសិក្សា

កុមារីម្នាក់អាយុ១៤ឆ្នាំ រៀននៅថ្នាក់ទី៧ នៅក្នុងស្រុកព្រៃឈរ ។ នាង និងបងប្រុសម្នាក់ទៀត ជាកូនប្អូនគេនៅក្នុង គ្រួសារ ។ បងប្រុស និងបងស្រីដទៃទៀតបានរៀបការ និងមានគ្រួសារផ្ទាល់ខ្លួនអស់ហើយ ។ ឪពុកម្តាយរបស់នាងមានអាយុ ជាង៥០ឆ្នាំហើយ ។ បងប្រុសរបស់នាងបានឈប់រៀនកាលពីឆ្នាំទៅ ត្រឹមថ្នាក់ទី៨ ។

ជារៀងរាល់ព្រឹកនាងទៅសាលារៀន និងចេញពីរៀននៅម៉ោង១១ ។ ពេលមកដល់ផ្ទះនាងត្រូវដាំបាយនិងរងចាំឪពុក យកបន្លែ និងសាច់ ឬត្រីមក ទើបនាងអាចចំអិនម្ហូបសំរាប់អាហារថ្ងៃត្រង់ ។ ឪពុកនាង ប្រកបមុខរបរជាអ្នករត់ម៉ូតូខ្ទុប ។ គាត់ ទៅរត់ម៉ូតូខ្ទុបនៅរាជធានីភ្នំពេញដល់ពេលបាយថ្ងៃត្រង់ ទើបគាត់អាចទិញ ម្ហូបយកមកផ្ទះ ។

ម្តាយរបស់នាងមិនបានចំអិនម្ហូបទេ ពីព្រោះគាត់ចង់នៅដេរសំលៀកបំពាក់ឱ្យបានច្រើនរហូត លើសពេលអាហារថ្ងៃ ត្រង់ដើម្បីអោយគាត់រកកំរៃបន្ថែមទៀត ។

កុមារីនេះបានរៀនថ្នាក់ក្រៅម៉ោងជាមួយអ្នកគ្រូរបស់នាង ។ នាងចំណាយ៥០០រៀល ក្នុង១ថ្ងៃ ប៉ុន្តែតម្លៃនេះនាង មិនបានចូលរៀនទៀតទេ ព្រោះនាងអត់មានប្រាក់ ។ នៅពេលដែលនាងឈប់ទៅរៀនគួរពីរបីថ្ងៃ អ្នកគ្រូរបស់នាងបានសួរ “ហេតុអ្វីបានជាឯងឈប់មករៀនគួរ” នាងមានការខ្មាស់រៀនយ៉ាងខ្លាំង ។ បន្ទាប់មក នាងឆ្លើយថា “ខ្ញុំឈប់ទៅរៀន ដោយសារតែខ្ញុំគ្មានប្រាក់បង់គួរ ”

ការអត់ប្រាក់ គឺជាហេតុផលមួយដែលធ្វើអោយកុមារីបោះបង់ការសិក្សាក្រៅម៉ោង ។ ហេតុផល មួយទៀតនោះ គឺដោយសារតែនាងគ្មានពេលគ្រប់គ្រាន់ ។ នាងត្រូវនៅធ្វើម្ហូប ហើយបោកខោអាវ បន្ទាប់ពីបាយថ្ងៃត្រង់រួច បន្ទាប់ពីនាង ធ្វើការងារទាំងអស់នេះរួចវាខកពេលទៅរៀន ។

កុមារីបន្ថែមថា “ខ្ញុំនឹងឈប់រៀននៅឆ្នាំក្រោយនេះហើយ ពីព្រោះខ្ញុំគ្មានប្រាក់ ហើយខ្ញុំត្រូវធ្វើការ ដើម្បីជួយឪពុក ម្តាយរបស់ខ្ញុំ” ។ “ខ្ញុំត្រូវទិញស្បែកកៅ សម្ភារៈសិក្សាផ្សេងៗ ក្រដាសមេរៀន និងក្រដាសប្រលង” ។ ឪពុកម្តាយខ្ញុំទិញ កង់ចាស់មួយឱ្យខ្ញុំមានតម្លៃ ៥០.០០០រៀល ចំណែកឯកសណ្ឋានសិស្សអ្នកជិតខាងជាអ្នកឱ្យ” ។

២.២.៣ ចំណាយប្រចាំថ្ងៃ

ឧបសម្ព័ន្ធE1 និងE2 បង្ហាញឱ្យឃើញថា ឪពុកម្តាយចំណាយពី៦០០-១.២០០រៀល ទៅលើនំចំណី និងពី ១០០-១៥៧រៀលក្នុង១ថ្ងៃ លើថ្លៃផ្លែឈើនិងនំសំរាប់កូនម្នាក់ ។ តារាង១៩ បង្ហាញអោយឃើញអំពី ចំណាយប្រចាំឆ្នាំ លើប្រភេទចំណាយខាងលើសំរាប់កូនម្នាក់ ។ ឪពុកម្តាយចំណាយមួយភាគធំនៃប្រាក់ចំណូល របស់ខ្លួនទៅលើអាហារ និងនំចំណី ។ ទោះបីជាBray បានជំទាស់ថាចំណាយលើអាហារ និងនំចំណីគឺជាចំណាយ ដែលឪពុកម្តាយគួរតែទទួលខុសត្រូវក៏ដោយ ក៏មានភស្តុតាងជាច្រើនបង្ហាញឱ្យឃើញការពិតថាគ្រូតែងតែលក់ នំចំណីឱ្យសិស្ស ហើយគាត់ពឹងផ្អែកលើការលក់នំចំណីនេះដើម្បីបន្ថែមទៅលើប្រាក់បៀវត្សន៍តិចតួចរបស់ពួកគាត់ ។ លើសនេះទៀត សិស្សមួយចំនួននិយាយថាប្រសិនបើគេមិនបានជួយទិញនំចំណីគ្រូ គេនឹងអាចរៀនត្រួតថ្នាក់នៅ ចុងឆ្នាំ ។ Bray ក៏ឱ្យដឹងដែរថាការចំណាយលើនំចំណីរបស់កូននៅផ្ទះវាថោកជាងការទិញនំចំណីនៅខាងក្រៅឆ្ងាយ ណាស់ ។

តារាង១៩ បានឱ្យដឹងថា នៅទីប្រជុំជនកុមារម្នាក់ចំណាយប្រហែល២៨៨.០០០រៀល ប្រចាំថ្ងៃនៅក្នុង រយៈពេល១ឆ្នាំសិក្សា។ ចំណែកកុមារនៅតំបន់ជនបទចំណាយ ២៦៤.០០០រៀលនៅក្នុង១ឆ្នាំសិក្សា និងកុមារនៅ តំបន់ដាច់ស្រយាលចំណាយអស់ជាងពាក់កណ្តាលនៃអ្វីដែលចំណាយដោយកុមារនៅទីប្រជុំជន ។

តារាង ១៩: ចំណាយប្រចាំថ្ងៃក្នុងកូនម្នាក់ ក្នុង១ឆ្នាំ

ចំណាយ	ប្រជុំជន	ជនបទ	ដាច់ស្រយាល	ថ្នាក់ខេត្ត
ចំណីអាហារ	២៦៦.៩៧៦	២៣០.២៥៦	១៤២.៣៤៤	២១៣.២០០
ថ្លៃលើការចតយានជំនិះ	២១.៦០០	៣៣.៩០០	២៧.៤០០	២៧.៦០០
ចំណាយជាមធ្យមសំរាប់កូនម្នាក់	២៨៨.៦០០	២៦៤.២០០	១៦៩.៧០០	២៤០.៨០០

ករណីសិក្សាទី៤: អ្នកគ្រូលក់ទំនំក្នុងថ្នាក់រៀន

ម្តាយម្នាក់ មានកូនប្រុសអាយុ១២ឆ្នាំ រៀននៅថ្នាក់ទី៥ នៅក្នុងស្រុកព្រៃឈរ បានមានប្រសាសន៍ថា គាត់ចង់ឱ្យកូន ប្រុសគាត់ឈប់រៀនជាមួយគ្រូស្រីទៀតហើយ ពីព្រោះគ្រូស្រីតែងតែប្រើកូនគាត់ឱ្យលក់ទំនំនៅក្នុងថ្នាក់រៀន ហើយឱ្យកូនគាត់ ទៅផ្សារជួយទិញទំនំគាត់ទៀត។ គាត់មានប្រសាសន៍ថា “ កូនគាត់មិន បាច់ចូលរៀនទេ នៅពេលប្រលង អ្នកគ្រូឱ្យពិន្ទុខ្ពស់ ហើយកូនគាត់ជាប់លេខមួយនៅក្នុងថ្នាក់ ” ។ គាត់បន្ថែមទៀតថា “ កូនរបស់ខ្ញុំជាប់លេខមួយនៅក្នុងថ្នាក់ ប៉ុន្តែវាមិនបាន រៀនអ្វីទេ ” ។

២.២.៤ ចំណាយដទៃទៀត

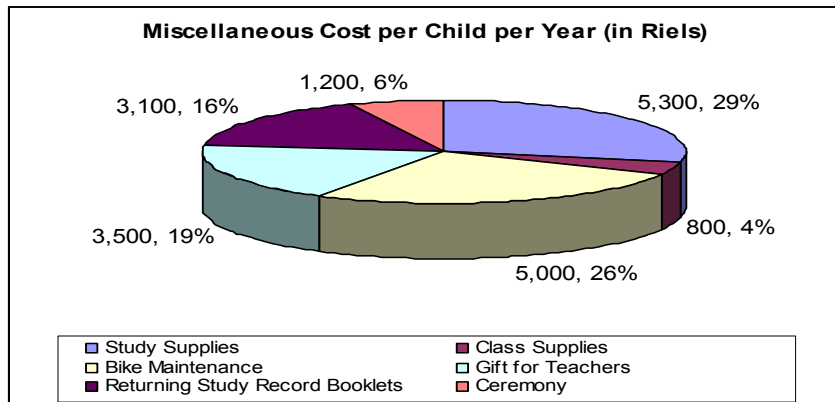
ចំណាយដទៃទៀតរួមមាន សម្ភារៈសិក្សា សម្ភារៈថ្នាក់រៀន ការជួសជុលកង់ ទិញកាដូជូនគ្រូ ដាក់លុយ ឱ្យគ្រូពេលយកសៀវភៅតាមដានឱ្យគាត់ និងចូលបុណ្យផ្សេងៗក្នុងសាលា។ ទាំងនេះជាចំណាយមិនប្រចាំថ្ងៃ ដែល សិស្សត្រូវបង់ក្នុងអំឡុងពេល១ឆ្នាំ។ ក្នុងឧបសម្ព័ន្ធរបស់ F1 និង F6 បង្ហាញអំពីចំណាយ របស់គ្រូសារលើចំណាយដទៃ ទៀត។ ទិន្នន័យបង្ហាញឱ្យឃើញថា ជាមធ្យមគ្រូសារភាគច្រើនចំណាយតិចជាង៦.០០០រៀល លើសម្ភារៈសិក្សា ៨០០រៀលលើសម្ភារៈថ្នាក់រៀន ៦ចំណាយលើការជួសជុលកង់អស់ពី២.០០០រៀល ដល់លើស១០.០០០រៀល។ ការទិញកាដូជូនគ្រូមានពី១.០០០រៀល ដល់លើសពី៦.០០០រៀល ក្នុង១ឆ្នាំ។ ថ្លៃសៀវភៅតាមដាន ឱ្យគ្រូអស់ពី ៩០០ ដល់៤.៥០០រៀល សំរាប់កូនម្នាក់។ ការចំណាយលើពិធីផ្សេងៗមានចាប់ពី១០០រៀល ដល់២.៥០០រៀល សំរាប់កូនម្នាក់ក្នុង១ឆ្នាំ។

ជាមធ្យម គ្រូសារជាច្រើននៅទីប្រជុំជន ចំណាយច្រើនជាងគ្រូសារនៅតំបន់ជនបទ និងតំបន់ដាច់ ស្រយាល ទៅលើប្រភេទចំណាយដទៃទៀត ហើយអាចឆ្លុះបញ្ចាំងអំពីលទ្ធភាពរបស់គ្រូសារនីមួយៗនៅតាមតំបន់ ផ្សេងៗគ្នា លើការចំណាយទាំងអស់នេះ។ ភាពខុសគ្នារវាងចំណាយទាំងអស់នេះ ក៏មានលក្ខណៈខុសគ្នា ផងដែរ

ពីស្រុកមួយទៅស្រុកមួយ និងចំណាយដែលផ្តល់ឱ្យគឺវាអាស្រ័យលើតំរូវការរបស់គ្រូម្នាក់ៗ ជាការខិតខំប្រឹងប្រែង ដើម្បីបំពេញបន្ថែមលើប្រាក់បៀវត្សន៍ដ៏តិចតួចដែលឱ្យដោយរដ្ឋាភិបាល ។

តារាង ២០: ចំណាយដទៃទៀតក្នុងកូនម្នាក់ ក្នុង១ឆ្នាំ

ចំណាយ	ទីប្រជុំជន	ជនបទ	ដាច់ស្រយាល	ថ្នាក់ខេត្ត
សម្ភារៈសិក្សា	៦.២៥៥	៤.៥៦៨	៥.១៥៧	៥.៣០០
សម្ភារៈថ្នាក់រៀន	៧៥០	៧៦៥	៧៦៥	៨០០
ថ្លៃជួសជុលកង់	៦.២៥០	៤.៧៧៣	៤.០០០	៥.០០០
ទិញកាដូជូនគ្រូ	៤.៨៧៥	៤.០០០	១.៥០០	៣.៥០០
ការយកសៀវភៅតាមដានអោយគ្រូ	៣.៩៨៦	៣.៦០០	១.៦២០	៣.១០០
ពិធីបុណ្យផ្សេងៗ	១.៣៣៣	១.១៤៣	១.១៦៥	១.២០០
សរុបចំណាយជាមធ្យមក្នុងកូនម្នាក់	២៣.៤០០	១៨.៩០០	១៤.២០០	១៨.៩០០



ក្រាហ្វិច ៦: ប្រភេទនៃចំណាយដទៃទៀត

ការសិក្សាស្រាវជ្រាវរបស់យើងក៏បានរកឃើញ មានចំណាយផ្សេងៗទៀតវាអាស្រ័យទៅលើសាលារៀន និងគ្រូ។ តារាង២០ បង្ហាញថា ដោយសារចំណាយទាំងអស់នេះមិនមែនជាចំណាយប្រចាំថ្ងៃ តែមានចំនួនច្រើន ជាមធ្យមចំណាយទាំងនេះមានចាប់ពី១៤.៣០០រៀល ទៅ២៣.៤០០រៀលក្នុង១ឆ្នាំ សំរាប់កូនម្នាក់ ។

ចំពោះកូនអ្នកក្រីក្រ ចំណាយទាំងនេះអាចបង្កជាបញ្ហា ប្រសិនបើគេគ្មានលទ្ធភាពបង់នោះ។ ឧទាហរណ៍ មួយគឺការចំណាយប្រាក់ដើម្បីបានទិញថ្នាក់នៅក្នុងម៉ោងហត្ថកម្ម ដែលគ្រូដាក់ពិន្ទុយោងទៅលើសម្ភារៈដែល ទិញពីផ្សារ។ គំនិតដំបូងរបស់ម៉ោងហត្ថកម្មគឺ សិស្សម្នាក់ៗត្រូវរៀនធ្វើ ឬផលិតរបស់ផ្សេងៗនៅក្នុងថ្នាក់ដែលជា ផ្នែកមួយនៃមេរៀនបំណិនជីវិត។ ប៉ុន្តែផ្ទុយមកវិញយ៉ាងហោចណាស់មាន សាលារៀនមួយចំនួន បានប្រក្សាយ សកម្មភាពកសាងជំនាញខាងហត្ថកម្ម ទៅជាឱកាស សំរាប់គ្រូបង្រៀន តម្រូវឱ្យសិស្សទិញសម្ភារៈ របស់របរពី ផ្សារទៅវិញ។

ករណីសិក្សាទី៥: ចំណាយលើមុខវិជ្ជាហត្ថកម្ម

កុមារីអាយុ១៣ឆ្នាំម្នាក់ រៀនថ្នាក់ទី៦ និយាយថាក្នុងមួយថ្ងៃម្តាយនាងអោយលុយ១.០០០រៀល ទៅសាលារៀន ។ នាងចំណាយ១០០រៀល ជូនឱ្យគ្រូបង្រៀន និង៥០០រៀលសំរាប់រៀនគួរជាមួយគ្រូដដែលនោះ ហើយ៤០០រៀលទៀត ចាយលើអាហារ និងនំចំណី ។

បន្ថែមលើនេះទៅទៀត សាលារៀនតំរូវឱ្យសិស្សទាំងអស់ធ្វើការងារហត្ថកម្ម ដែលការងារនេះគ្រូជាអ្នកដាក់ពិន្ទុឱ្យសិស្សប្រចាំខែ ។ សិស្សទាំងអស់ត្រូវទិញរបស់របរ ដូចជា កញ្ជើ សាប៊ូ សារ៉ុង ថ្នាំដុសធ្មេញពីគ្រូ ដើម្បីបានពិន្ទុសំរាប់មុខវិជ្ជាហត្ថកម្ម ។ “ បើទិញរបស់របរកាន់តែថ្លៃ អ្នកនឹងទទួលបានពិន្ទុកាន់តែច្រើន ” ។ តាមធម្មតានាងតែងតែទិញ ថ្នាំដុសធ្មេញ ឬសាប៊ូដែលមានតំលៃពី៣.០០០ ដល់៤.០០០រៀល ។ ចំណែកមិត្តនាង គេអាចទិញរបស់ថ្លៃជាងដូចជា សារ៉ុង គេបានពិន្ទុខ្ពស់ជាង ។

នាងបានបន្ថែមថា សិស្សទាំងអស់នៅក្នុងថ្នាក់នាងត្រូវទិញកាដូជូនគ្រូយ៉ាងហោចណាស់ម្តងក្នុង១ឆ្នាំ ។ តាមធម្មតានាងទិញកាដូដែលមានតំលៃប្រហែល៧.០០០រៀល ។

២.៣ ផលប៉ះពាល់នៃចំណាយក្រៅផ្លូវការលើការចំណាយរបស់គ្រួសារ

គោលដៅមួយដែលការស្រាវជ្រាវនេះចង់ដឹងនោះគឺ ផលប៉ះពាល់នៃចំណាយក្រៅផ្លូវការ លើគ្រួសារផ្នែកហិរញ្ញវត្ថុ និងការបាត់បង់ឱកាសដល់គ្រួសារ និងកូនរបស់ពួកគេ ។

យោងលើផលប៉ះពាល់ផ្នែកហិរញ្ញវត្ថុ តារាង២១ បង្ហាញអំពីការចំណាយក្រៅផ្លូវការជាមធ្យមសរុបរបស់ឪពុកម្តាយក្នុងការបញ្ជូនកូនម្នាក់ឱ្យទៅរៀននៅអនុវិទ្យាល័យ និងបឋមសិក្សាសាធារណៈ ។ ទិន្នន័យបានឱ្យដឹងថា ជាមធ្យមក្នុងមួយឆ្នាំឪពុកម្តាយនៅតំបន់ទីប្រជុំជនចំណាយ៦១៣.៩០០រៀល(\$១៥៣) ដើម្បីបញ្ជូនកូនម្នាក់ទៅរៀនសាលារដ្ឋ ឬត្រូវជា១៩% នៃប្រាក់ចំណូលរបស់គ្រួសារ ។ ឯនៅតំបន់ជនបទចំណាយ ៦០០.២០០រៀល (\$១៥០) សំរាប់កូនម្នាក់ ត្រូវជា១១%នៃប្រាក់ចំណូលគ្រួសារប្រចាំឆ្នាំរបស់ ។ ចំណែកនៅតំបន់ដាច់ស្រយាលចំណាយ ៤៤០.១០០រៀល (\$១១០) ត្រូវជា១០% នៃប្រាក់ ចំណូលគ្រួសារប្រចាំឆ្នាំ ។

តារាង ២១: ចំណាយក្រៅផ្លូវការសំរាប់កូនម្នាក់ ក្នុង១ឆ្នាំ

ស្រុក	ចំណូលមធ្យមប្រចាំឆ្នាំ(ជា រៀល)	ចំណាយដើមឆ្នាំ	ចំណាយលើការសិក្សា	ចំណាយប្រចាំថ្ងៃ	ចំណាយផ្សេងៗ	ចំណាយសរុបសំរាប់កូនម្នាក់ក្នុង១ឆ្នាំ (ជា រៀល)	ភាគរយ
ប្រជុំជន	៣.២៤០.០០០	៨៨.៥០០	២១៣.៤០០	២៨៨.៦០០	២៣.៤០០	៦១៣.៩០០	១៩%
	(\$៨១០)					\$ ១៥៣	
ជនបទ	៥.៣២៩.៤០៤	៨១.៦០០	២៣៥.៥០០	២៦៤.២០០	១៨.៩០០	៦០០.២០០	១១%
	(\$១.៣៣២)					\$ ១៥០	
ដាច់ស្រយាល	៤.២៦២.២២០	៧៦.៧០០	១៧៩.៥០០	១៦៩.៧០០	១៤.២០០	៤៤០.១០០	១០%
	(\$១.០៦៦)					\$ ១១០	
មធ្យម	៤.២៧៧.២០៨	៨២.៣០០	២០៩.៥០០	២៤០.៨០០	១៨.៨០០	៥៥១.៤០០	១៣%
	(\$១.០៦៩)					\$ ១៣៨	

ដូច្នេះ ការបញ្ជូនកូនម្នាក់ឱ្យទៅរៀននៅថ្នាក់អប់រំមូលដ្ឋាន គេត្រូវចំណាយជាមធ្យមពី១០% ទៅ១៩% នៃប្រាក់ចំណូលគ្រួសារ។ ចំណាយនេះនឹងកើនឡើងអាស្រ័យនឹងចំនួនកូនដែលឪពុកម្តាយ បញ្ជូនឱ្យទៅរៀននៅ ថ្នាក់បឋមសិក្សា និងនៅពេលពួកគេឡើងដល់ថ្នាក់អនុវិទ្យាល័យ ។

ដោយយោងលើការបាត់បង់ឱកាសដល់គ្រួសារ និងកូនៗ យើងបានសាកសួរឪពុកម្តាយ និងកូន នូវសំនួរ ជាក់ស្តែងមួយចំនួន ឱ្យគាត់ពិចារណាក្នុងការសំរេចចិត្ត ចំពោះកូនដែលមិនបានទៅរៀន ឬបោះបង់ការសិក្សា។ ការសិក្សាមួយអំពីសិស្សដែលបោះបង់ការសិក្សានៅក្នុងខេត្តកំពត របស់ Katherine Roberts បានរកឃើញថា ចំណាយក្រៅផ្លូវការគឺ ជាហេតុផលដ៏ចម្បងមួយនាំឱ្យសិស្សបោះបង់ការសិក្សា។ ចំណាយលើការរៀនគួរបន្ថែម ទិញ នំចំណី និងចំណាយប្រចាំថ្ងៃឱ្យគ្រូបង្រៀនជាហេតុផល ដ៏សំខាន់នាំឱ្យសិស្សឈប់រៀន។ ហេតុផលដទៃទៀតរួម មាន សាលារៀននៅឆ្ងាយពីផ្ទះ និងត្រូវជួយធ្វើការងារគ្រួសារ។ ការសិក្សារបស់Roberts ក៏បានបង្ហាញដែរថា ៥៦%នៃសិស្សដែលគាត់បានសម្ភាសន៍ ដែលពួកគេបានឈប់រៀនហើយនោះ និយាយថាពួកគេចង់ចូលរៀនវិញ។ (Roberts, 2006)

ការសិក្សាស្រាវជ្រាវនៅពេលថ្មីៗនេះបានអះអាងការរកឃើញរបស់Roberts នៅក្នុងការសម្ភាសន៍ ឪពុក ម្តាយ និងកូន ដោយមានឈ្មោះថា “ភាពក្រីក្រ និងការមិនមានប្រាក់ចំណាយលើការសិក្សា” គឺជាហេតុផលមួយ នាំឱ្យកុមារសំរេចចិត្តបោះបង់ការសិក្សា។ ហេតុផលផ្សេងៗទៀតមាន ការប្រលងឆ្នាក់ កុមារត្រូវរកកំរៃឱ្យគ្រួសារ និងការមិនចាប់អារម្មណ៍ចំពោះការសិក្សា។ កុមារមួយចំនួនទៀតបាននិយាយថា គេត្រូវធ្វើការរកលុយដោយខ្លួន ឯងដើម្បីរៀន និងគ្មានពេលវេលាគ្រប់គ្រាន់ទៅរៀនទាន់ពេល ។

ករណីសិក្សាទី៦: គ្មានប្រាក់ និងពេលវេលាគ្រប់គ្រាន់ទៅរៀន

រៀងរាល់ព្រឹក បូរ៉ា ភ្នាក់ពិព្រលឹម ទៅលីបន្លែ និងភ្នំរំផ្សេងៗឱ្យអ្នកលក់នៅឯផ្សារ។ ជាធម្មតាបូរ៉ា រកលុយបានពី ២.០០០ ទៅ៣.០០០រៀល ក្នុងមួយថ្ងៃ។ គ្រួសារបូរ៉ាមានជីវភាពក្រីក្រ គ្មានប្រាក់គ្រប់គ្រាន់ដើម្បីទៅរៀន ដូច្នេះហើយទើប បូរ៉ាក្រោកពិព្រលឹម និងទៅរកប្រាក់ដោយខ្លួនឯង។ ពេលបូរ៉ាធ្វើការចប់វាដល់ម៉ោង៧ កន្លះទៅហើយ បូរ៉ា ព្យាយាមទៅរៀន ជាមួយរាល់ថ្ងៃទោះបីទៅយឺតក៏ដោយ។ ក្រោយមកបូរ៉ា ក៏សំរេចចិត្តឈប់រៀន ដោយសារមានការលំបាករកប្រាក់ និងទៅរៀនមិនទាន់ពេល។ បូរ៉ាឈប់រៀនកាលពីឆ្នាំមុន នៅពេលគាត់រៀនថ្នាក់ទី៨ ឥឡូវបូរ៉ាមានអាយុ ១៧ឆ្នាំ។

២.៣.១ កុមារនៅកំពុងសិក្សា និងកុមារនោះបង់ការសិក្សា
២.៣.១.១ មូលហេតុដែលបណ្តាលឱ្យកុមារបោះបង់ការសិក្សា

តារាង២២ បង្ហាញពីមូលហេតុដែលបណ្តាលអោយកុមារបោះបង់ការសិក្សា។ កត្តាបង្កឱ្យសិស្សបោះបង់ ការសិក្សា រួមមាន: ជាញឹកញាប់សិស្សភាគច្រើនឈប់ទៅរៀនក៏ដោយសារគ្រួសាររបស់គេមានជីវភាពក្រីក្រ មិន អាចផ្គត់ផ្គង់ទៅលើការចំណាយផ្សេងៗទាក់ទងនឹងការសិក្សា។ ក្នុងចំណោមសិស្សដែល ឱ្យបទសម្ភាសន៍ទាំងអស់

មាន៤០% និយាយថាគេឈប់រៀនក៏ដោយសារតែហេតុផលសេដ្ឋកិច្ច។ ជាពិសេស សិស្សជាច្រើននាក់និយាយថា គេគ្មានប្រាក់បង់ចំណាយលើការសិក្សាប្រចាំថ្ងៃ និងបង់ឱ្យថ្លៃរៀនគួរបន្ថែម។

ដូចដែលគ្រួសារភាគច្រើនបានរាយការណ៍មកនោះ ជោគជ័យនៅក្នុងការសិក្សារបស់កូនគាត់ ជាញឹកញយ អាស្រ័យទៅលើលទ្ធភាពក្នុងការបង់ថ្លៃរៀនគួរបន្ថែមក្រៅពីម៉ោងរដ្ឋ។ ចំពោះសិស្សផ្សេងៗទៀតដែលមិនមាន លទ្ធភាពរៀនគួរបន្ថែម ភាគច្រើនគេប្រលងធ្លាក់ និងរៀនត្រួតថ្នាក់។ ការបរាជ័យទាំងនេះ ធ្វើឱ្យពួកគេមាន អារម្មណ៍គិតថា គេអត់មានបញ្ហា ឬក៏គ្មានសមត្ថភាពដើម្បីបំពេញតំរូវការរបស់សាលារៀន។ បញ្ហានេះ បានធ្វើ ឱ្យគេបាក់ទឹកចិត្តក្នុងការបញ្ចប់ការអប់រំថ្នាក់មូលដ្ឋាន និងធ្វើឱ្យគេទទួលបានត្រឹមតែការងារដែលមានប្រាក់ខែទាប និងគ្មាននិរន្តរភាពជារៀងរហូត។

តារាង ២២: មូលហេតុដែលបណ្តាលអោយកុមារឈប់រៀន

មូលហេតុដែលបណ្តាលអោយកុមារឈប់រៀន	ប្រេកង់	ភាគរយ
គ្រួសារក្រីក្រ និងគ្មានប្រាក់គ្រប់គ្រាន់	១០	៤០%
កុមារប្រលងធ្លាក់	៥	២០%
កុមារត្រូវជួយរកប្រាក់ចំណូលក្នុងគ្រួសារ	៣	១២%
កុមារគ្មានចំណាប់អារម្មណ៍ទៅសាលារៀន	៣	១២%
កុមារមិនសូវវៃឆ្លាត និងគ្មានលទ្ធភាព	២	៨%
កុមារទទួលបានការភាព	១	៤%
សាលារៀនមានការគ្រប់គ្រងមិនសូវល្អ	១	៤%
សរុប	២៥	១០០%

ករណីសិក្សាទី៧: មិនរៀនគួរបន្ថែមនឹងរៀនត្រួតថ្នាក់

យើងបានសម្ភាសន៍យុវជនម្នាក់អាយុ១៧ឆ្នាំ គាត់គឺជាកូនប្រុសតែមួយគត់នៅក្នុងគ្រួសារដោយមាន ប្អូនស្រីពីរនាក់ ម្នាក់រៀននៅថ្នាក់ទី៣ និងម្នាក់ទៀតរៀនថ្នាក់ទី២។ ម្តាយរបស់គាត់នៅផ្ទះ ឪពុកគាត់ ជាកម្មករ។ គាត់រកប្រាក់បានប្រហែល ៥.០០០រៀលក្នុងមួយថ្ងៃ។ ពួកគេគ្មានផ្ទះផ្ទាល់ខ្លួនទេ ហើយជ្រកកោននៅជាមួយអ៊ីស្រីនៅឃុំ បឹងកុក ក្នុងក្រុងកំពង់ចាម។

បច្ចុប្បន្ន យុវជនរូបនេះមិនបានរៀនសូត្រទេ។ គាត់បានឈប់រៀនកាលពីឆ្នាំទៅនៅពេលរៀនដល់ថ្នាក់ទី៨។ គាត់ និយាយថា “ខ្ញុំសំរេចចិត្តឈប់រៀនក៏ដោយសារតែខ្ញុំគ្មានប្រាក់បង់រៀនគួរបន្ថែម”។ គាត់បន្តទៀតថា “បើសិនជាយើងមិនរៀន គួរបន្ថែមទេ យើងមិនអាចឡើងថ្នាក់បានទេ” ម្យ៉ាងវិញទៀត គ្រួសារមានជីវភាពលំបាកយ៉ាងយឺត ដូច្នេះហើយទើបគាត់ឈប់ រៀនដើម្បីជួយរកប្រាក់ជួយគ្រួសារ។

យមុននេះយុវជន រូបនេះ រកការងារបានធ្វើនៅផ្ទះសំណាក់មួយនៅក្នុងក្រុងកំពង់ចាម។ នៅទីនោះគាត់ទទួលបានប្រាក់ ខែ៥០.០០០រៀល (\$ ១២.៥០) ក្នុងមួយខែ។ តែឥឡូវនេះគាត់អត់មានការងារធ្វើទេ។

២.៣.១.២ សិស្សដែលបោះបង់ការសិក្សា កំពុងធ្វើអ្វីខ្លះ

តារាង ២៣: សកម្មភាពរបស់សិស្សដែលបោះបង់ការសិក្សា

សកម្មភាពការងាររបស់សិស្សដែលបោះបង់ការសិក្សា	ប្រេកង់	ភាគរយ
ជួយរកប្រាក់ឱ្យឪពុកម្តាយរបស់គេ	៧	៣៥%
ធ្វើការនៅក្នុងរោងចក្រកាត់ដេរ ផ្ទះសំណាក់ ។ល។	៧	៣៥%
ជួយលក់ត្រីនៅផ្សារជាដើម	៤	២០%
ធ្វើកសិកម្ម	២	១០%
សរុប	២០	១០០%

កុមារដែលបោះបង់ការសិក្សា បានធ្វើការងារផ្សេងៗគ្នាដើម្បីជួយបង្កើនចំណូលគ្រួសារ។ កុមារជាច្រើន ឈប់រៀននៅថ្នាក់ទី៦ និងទី៩ ដែលក្មេងប្រុសស្រីទាំងនោះមានអាយុ១២ ដល់១៥ឆ្នាំ ហើយគេចាប់ផ្តើមស្វែងរក ការងារធ្វើដើម្បីជួយជីវភាពគ្រួសារ។ ក្មេងប្រុសឈប់រៀនដើម្បីជួយឪពុកម្តាយ លើការងារកសិកម្មប្រចាំគ្រួសារ ឬ ការងារដែលទាក់ទងនឹងសកម្មភាពបង្កើតប្រាក់ចំណូលដល់គ្រួសារ ចំណែកក្មេងស្រីវិញតែងតែឈប់រៀនដើម្បី ធ្វើការងារផ្ទះ និងមើលថែទាំប្អូន។ ប៉ុន្តែការស្រាវជ្រាវនេះមិនបង្ហាញទំនាក់ទំនងរវាងការងារ និងយេនឌ័រទេ។

ករណីសិក្សាទី៨: ចំណាយលើការសិក្សា និងការមើលថែទាំប្អូនៗ

យុវជនម្នាក់អាយុ១៦ឆ្នាំ គឺជាកូនច្បងនៅក្នុងគ្រួសារដែលមានកូនប្រាំនាក់សុទ្ធតែប្រុស។ យុវជននេះ ឥឡូវរៀន នៅថ្នាក់ទី៧ ហើយប្អូនប្រុសពីរនាក់ទៀតក៏កំពុងសិក្សាផងដែរ។ នៅក្នុងគ្រួសារនេះមានសមាជិកប្រាំបីនាក់ រួមទាំងឪពុក ម្តាយ និងជីដូន ពួកគេរស់នៅក្នុងស្រុកកំពង់សៀម។ យុវជននេះទៅសាលារៀនមិន ទៀតទាត់ទេសព្វថ្ងៃនេះពិព្រោះគាត់ត្រូវ នៅជួយមើលថែទាំប្អូនៗ នៅពេលជីដូនទៅផ្សារ និងចំអិនម្ហូប។ ម្តាយ របស់គាត់ជាជាងអ៊ិតសក់ ដែលពេលថ្មីៗនេះគាត់ទើប សំរាលកូនប្រុសម្នាក់ទៀត ដូច្នេះគាត់មិនទាន់អាចទៅធ្វើការវិញទេ។ ឥឡូវនេះ ការផ្គត់ផ្គង់គ្រួសារគឺពឹងផ្អែកលើប្រាក់ខែប្តីធ្វើ ជាប្តីលីស។ ពេលថ្មីៗនេះពួកគាត់ បញ្ជូនកូន ៣នាក់ទៅសាលារៀន ចំណែកឯទារក និងកូនតូចអាយុ៤ឆ្នាំនៅផ្ទះ។ ម្តាយ ចង់ឱ្យកូនប្រុសច្បង ឈប់រៀនដោយសារតែគាត់មិនអាចចំណាយលើការសិក្សារបស់កូនបាន ហើយគាត់ចង់ឱ្យកូនជួយថែទាំ ប្អូនៗ និងធ្វើការងារផ្ទះមួយចំនួន។

២.៣.១.៣ សកម្មភាពផ្សេងៗរបស់កុមារជាសិស្សនៅពេលទំនេរពីម៉ោងសិក្សា

តារាង ២៤: សកម្មភាពជួយការងារផ្ទះសិស្សនៅពេលទំនេរពីម៉ោងសិក្សា

ការជួយការងារផ្ទះនៅពេលទំនេរពីម៉ោងសិក្សា	ប្រេកង់	ភាគរយ
ធ្វើកិច្ចការងារផ្ទះ	៧៧	៧៧%
ធ្វើការដើម្បីជួយរកចំណូលអោយគ្រួសារ	៩	៩%

មើលថែទាំប្អូន ជីដូនចាស់ និងក្មួយ	៧	៧%
អត់ធ្វើអ្វីទេពិប្រោះនៅក្មេងនៅឡើយ	៧	៧%
សរុប	១០០	១០០%

មួយភាគធំ ឬ៧៧% នៃសិស្ស បានជួយធ្វើការងារផ្ទះបន្ទាប់ពីត្រលប់មកពីរៀនវិញ។ កុមារ ឬវ័ជនមួយចំនួនជួយឪពុកម្តាយរបស់គេ ដើម្បីរកប្រាក់ចំណូល និងខ្លះទៀតនៅផ្ទះមើលថែទាំប្អូនៗ សាច់ញាតិ និងមនុស្សចាស់នៅក្នុងគ្រួសារ ។

ជំពូក ៣

សេចក្តីសង្ខេប សេចក្តីសន្និដ្ឋាន និងការផ្តល់អនុសាសន៍

៣.១ សេចក្តីសង្ខេប

៣.១.១ ទំហំគ្រួសារដែលឆ្លើយការសម្ភាសន៍

គ្រួសារភាគច្រើនជាទូទៅមានសមាជិកពី៥-៦នាក់ ហើយគ្រួសារនីមួយៗមានកូនជាមធ្យម៣-៤នាក់ ។ កូនស្ទើរតែទាំងអស់រស់នៅជាមួយឪពុកម្តាយ ហើយគ្រួសារភាគច្រើនដែលយើងបានសម្ភាសន៍រកស៊ីលក់ដូរឬបន្តិចបន្តួចនៅផ្ទះ ឬជាកសិកម្មជាលក្ខណៈគ្រួសារ ។ គ្រួសារមួយភាគធំមានសមាជិកគ្រួសារពីរនាក់ជាអ្នករក ចំណូលឱ្យគ្រួសារ ។ គ្រួសារនៅតំបន់ជនបទ រកចំណូលបានច្រើនជាងបើប្រៀបធៀបទៅនឹងគ្រួសារនៅតំបន់ប្រជុំជន និងតំបន់ដាច់ស្រយាល ។ បើគិតជាមធ្យមគ្រួសារនីមួយៗមានកូនពី ២-៣នាក់បានចុះឈ្មោះចូលរៀន ។

ប្រាក់ចំណាយប្រចាំថ្ងៃអោយកូនម្នាក់ទៅសាលារៀនគឺ២.៥០០រៀលនៅតំបន់ប្រជុំជន ១.៨០០រៀលនៅតំបន់ជនបទ និង១.៣០០រៀល នៅតំបន់ដាច់ស្រយាល ។

៣.១.២ ការចំណាយរបស់ឪពុកម្តាយចំពោះការអប់រំ

ចំណាយនៅដើមឆ្នាំ

ចំណាយនៅដើមឆ្នាំមានដូចជាចំណាយលើ ឯកសណ្ឋានសិស្ស សម្ភារៈសិក្សា ការចុះឈ្មោះចូលរៀនមានចំនួនដល់៨៨.៥០០រៀលសំរាប់គ្រួសារនៅទីប្រជុំជន ចំណែកឯគ្រួសារនៅតំបន់ដាច់ស្រយាល និងតំបន់ជនបទមាន ៧៦.៧០០រៀល និង៨១.៦០០រៀល ។ ប្រភេទចំណាយដើមឆ្នាំទាំងអស់នេះបង្កជាឧបសគ្គ ដល់ការចុះឈ្មោះចូលរៀននៃកុមារក្នុងគ្រួសារក្រីក្រ ។

ចំណាយលើការសិក្សា

ចំណាយលើការសិក្សារួមមាន ថ្លៃគ្រូបង្រៀន ការរៀនគូរបន្ថែម ក្រដាសមេរៀន និងក្រដាសប្រលង បានចាត់ជាចំណាយច្រើនទីពីរបន្ទាប់ពីចំណាយនៅដើមឆ្នាំនៃឪពុកម្តាយ ។ ជាមធ្យមនៃចំណាយ លើការសិក្សាមាន ២០៩.៥០០រៀល ។ មួយភាគធំនៃចំណាយលើការសិក្សា គឺជាចំណាយលើការរៀនគូរបន្ថែម ។ ចំណាយជាមធ្យម សំរាប់រៀនគូរបន្ថែមគឺ ១៦៣.៦០០រៀលក្នុងមួយឆ្នាំ ។

ចំណាយប្រចាំថ្ងៃ

ចំណាយប្រចាំថ្ងៃមានរាប់បញ្ចូល អាហារបូន្តចំណី និងថ្លៃផ្អែកង់/ម៉ូតូ ។ ចំណាយប្រចាំថ្ងៃទាំងអស់នេះ បានក្លាយជាប្រភេទចំណាយច្រើនជាងគេដែលអ្នកផ្តល់សម្ភាសន៍បាន រាយការណ៍ប្រាប់យើង ។ សិស្សម្នាក់អាច ចំណាយពី១៦៩.០០០រៀល ដល់២៨៩.០០០រៀល ក្នុងមួយឆ្នាំលើ ចំណាយប្រចាំថ្ងៃទាំងអស់នេះ ។

ចំណាយដទៃទៀត

ចំណាយផ្សេងៗរួមមាន ប្រភេទចំណាយដូចជា សម្ភារៈសិក្សា និងសម្ភារៈថ្នាក់រៀន កាដូសំរាប់គ្រូ និង ចំណាយលើពិធីផ្សេងៗ ។ គ្រួសារនៅតំបន់ប្រជុំជនចំណាយ២៣.៤០០រៀលលើចំណាយផ្សេងៗទៀត ។ ចំណែក គ្រួសារនៅតំបន់ដាច់ស្រយាល និងតំបន់ជនបទចំណាយ១៤.២០០រៀល និង១៨.៩០០រៀល ។

៣.១.៣ ផលប៉ះពាល់របស់ចំណាយក្រៅផ្លូវការទៅលើគ្រួសារ

ឪពុកម្តាយនៅនៅទីប្រជុំជនក្នុងខេត្តកំពង់ចាម ចំណាយជាមធ្យម៦១៣.៩០០រៀល (\$១៥៣)ក្នុងមួយ ឆ្នាំដើម្បីបញ្ជូនកូនម្នាក់ឱ្យទៅរៀននៅសាលារដ្ឋ ។ វាត្រូវជា១៩%នៃប្រាក់ចំណូលប្រចាំឆ្នាំរបស់គ្រួសារ ។ គ្រួសារ នៅតំបន់ជនបទចំណាយ៦០០.២០០រៀល (\$១៥០) សំរាប់កូនម្នាក់ដែលត្រូវជា១១% នៃប្រាក់ចំណូលប្រចាំឆ្នាំ ។ ចំណែកគ្រួសារនៅតំបន់ដាច់ស្រយាលចំណាយ៤៤០.១០០រៀល(\$១១០)ត្រូវជា១០%នៃប្រាក់ចំណូលប្រចាំឆ្នាំ ។ ដូច្នេះ ការបញ្ជូនកូនម្នាក់ឱ្យចុះឈ្មោះចូលរៀននៅ សាលាអប់រំថ្នាក់មូលដ្ឋាន ជាមធ្យមគេអាចចំណាយពី១១% ទៅ១៩% នៃប្រាក់ចំណូលរបស់គ្រួសារ ។ ការចំណាយរបស់ពួកគេអាចកើនឡើងជាលំដាប់ប្រសិនបើគាត់បញ្ជូន កូនពីរនាក់ ឬច្រើនថែមទៀតឱ្យទៅរៀននៅសាលារដ្ឋ ។

មូលហេតុដែលបណ្តាលអោយកុមារបោះបង់ការសិក្សា

កុមារភាគច្រើនឈប់រៀនក៏ដោយសារតែហេតុផលសេដ្ឋកិច្ច ។ ពួកគេនិយាយថាការមិនមានប្រាក់បង់ថ្លៃ រៀនគូរក្រៅម៉ោង និងការប្រលងធ្លាក់បានធ្វើឱ្យពួកគេបាក់ទឹកចិត្តក្នុងការបញ្ចប់ថ្នាក់អប់រំមូលដ្ឋាន ។

សកម្មភាពផ្សេងៗរបស់សិស្សដែលឈប់រៀន

កុមារដែលបោះបង់ការសិក្សាបានជួយធ្វើការឪពុកម្តាយក្នុងការរកប្រាក់ចំណូលឱ្យគ្រួសារ ហើយខ្លះទៀតធ្វើការក្នុងរោងចក្រកាត់ដេរ និងផ្ទះសំណាក់ ។

សកម្មភាពរបស់សិស្សនៅពេលទំនេរពីម៉ោងសិក្សា

កុមារមួយភាគធំដែលស្ទង់មតិ គឺគេធ្វើកិច្ចការផ្ទះបន្ទាប់ពេលគេមកពីសាលាវិញ ។ កុមារមួយចំនួនមានការងារក្រៅម៉ោងដើម្បីជួយរកចំណូលបន្ថែមឱ្យគ្រួសារ ។

៣.២ សេចក្តីសន្និដ្ឋាន

លទ្ធផលដែលរកឃើញពីការសិក្សាថ្មីៗនេះ ទទួលស្គាល់ថាចំពោះតែខេត្តមួយនៅក្នុងប្រទេសកម្ពុជា បានបង្ហាញថាចំណាយពិតប្រាកដរបស់ឪពុកម្តាយទៅលើការសិក្សារបស់កូន ពិតជាកើនឡើងខ្ពស់ ខ្លាំងមែនទែន ជាងការប៉ាន់ស្មានកាលពី៦ឆ្នាំកន្លងទៅ ។ ក្រាហិចបង្ហាញឱ្យឃើញថា ចំណាយលើការរៀនគួរ ក្រៅម៉ោងមានអត្រាខ្ពស់ជាងបីដងបើប្រៀបធៀបទៅការសិក្សារបស់Bray នៅឆ្នាំ១៩៩៩ ។ បើគិតជា ភាគរយនៃប្រាក់ចំណូលរបស់គ្រួសារ ក្រាហិចនេះក៏បានផ្លាស់ប្តូរពី១០% ទៅ១៩%នៃប្រាក់ចំណូលប្រចាំឆ្នាំ របស់គ្រួសារដើម្បីបញ្ជូនកូនម្នាក់ឱ្យទៅសាលារៀននៅឆ្នាំ ២០០៦ ។

ការស្រាវជ្រាវនេះ បានរកឃើញនេះ នូវភាពស្តុកស្តាញនៃចំណាយក្រៅផ្លូវការ អាចប៉ះពាល់ដល់លទ្ធផលការអប់រំជាសកលថ្នាក់មូលដ្ឋាន ដោយឥតបង់ថ្លៃ ដែលកំពុងតែត្រូវបាននិយាយពិភាក្សាដោយចំហ មានចំនួនតិចតួច ។ ដោយយើងដឹងថាការអប់រំថ្នាក់មូលដ្ឋានជាទូទៅនៅប្រទេសកម្ពុជាគឺ មិនតំរូវអោយបង់ប្រាក់ទេ ។ ប្រសិនបើ គ្រួសារមួយត្រូវតែចំណាយជិត១ ភាគ៥ នៃប្រាក់ចំណូលប្រចាំឆ្នាំរបស់គេដើម្បីបញ្ជូនកូនម្នាក់ឱ្យទៅរៀននោះ វាមិនជា ការភ្ញាក់ផ្អើលទេចំពោះអត្រាបោះបង់ការសិក្សាមានការកើនឡើង ហើយការបញ្ចប់ថ្នាក់ទី៦ និងទី៩ មានការថយចុះ នោះ ។ គ្រួសារជាច្រើន ជារឿយៗស្ថិតនៅក្នុងដំណាក់កាលមួយ ថាតើត្រូវឱ្យកូនមួយណានៅបន្តទៅសាលារៀន និងមួយណាត្រូវឈប់រៀនដើម្បីជួយដល់គ្រួសារដែលជួបការលំបាកផ្នែកសេដ្ឋកិច្ច ។

រាជរដ្ឋាភិបាលកម្ពុជាបានធ្វើការប្តេជ្ញាចិត្តរបស់ខ្លួន នៅក្នុងផែនការជាតិដើម្បីការអប់រំសំរាប់ទាំងអស់គ្នា និងផែនការយុទ្ធសាស្ត្រអប់រំ ដើម្បីកាត់បន្ថយ និងលុបបំបាត់ចំណាយក្រៅផ្លូវការត្រឹមឆ្នាំ២០០៨ ។ ហើយរដ្ឋាភិបាលក៏ បានសន្យាផងដែរក្នុងការដោះស្រាយបញ្ហាប្រាក់ខែគ្រូបង្រៀន នៅពេលដែលប្រាក់ខែគ្រូកើនឡើងដល់អត្រាសមរម្យមួយ វានឹងអាចលុបបំបាត់តំរូវការនានាដល់ចំណាយក្រៅផ្លូវការ ដែលកំពុងកើតមាននាបច្ចុប្បន្ន ។

ផលប៉ះពាល់មួយនៃការបន្តអនុវត្តឱ្យកុមារបង់ប្រាក់ ដល់សេវាអប់រំសាធារណៈ ដែលរដ្ឋមិនតំរូវឱ្យបង់ប្រាក់ផងនោះ គឺការជួយផ្តល់តំលៃដែលមិនសក្តិសម ជាមួយនឹងភាពស្មោះត្រង់ ។ តើគុណតំលៃអ្វីខ្លះដែលកុមារកំពុងរៀននៅពេលដែលគេត្រូវបានតំរូវឱ្យអនុវត្តជាប្រចាំថ្ងៃ ក្នុងការចូលរួមនៅក្នុងទម្រង់តូចៗនៃអំពើ ពុករលួយ

និងការស៊ីសំណូកដើម្បីធានាភាពជោគជ័យ របស់គេនៅក្នុងថ្នាក់រៀន? តើកុមារអាចរៀនដោយ វិធីណាអំពីតំលៃ នៃការធ្វើទុកចិត្ត និងការផ្តល់រង្វាន់តបស្នង ។ នៅពេលដែលគេអនុវត្តជាប្រចាំថ្ងៃ នៅក្នុងប្រព័ន្ធមួយ ដែលស្ទើរតែ គ្រប់ស្ថាប័នទាំងអស់ អនុវត្តការបង់ប្រាក់ដើម្បីបានឡើងថ្នាក់នោះ? ហើយគេពិបាកនឹងស្តីបន្ទោសគ្រូបង្រៀននៅ ក្នុងប្រទេសកម្ពុជា ដែលធ្វើការងារទទួលបានប្រាក់ខែពី៣០ដុល្លារ ទៅ៤០ដុល្លារក្នុងមួយខែ ហើយពេលខ្លះត្រូវរងចាំ ប្រាក់ខែបើកមិនទាន់ពេល ។ គ្រូជាច្រើនមិនអាចរស់នៅ ឬមិនអាចចិញ្ចឹមគ្រួសារបានទេ ប្រសិនបើពួកគាត់មិនស្វែង រកមធ្យោបាយផ្សេងៗ ដើម្បីរកប្រាក់បន្ថែម ។ ប្រព័ន្ធនៃ “ការចំណាយក្រៅផ្លូវការ” កាលពីដើមឡើយ គេចាត់ ទុកថាជាវិធានការបណ្តោះអាសន្នមួយប៉ុណ្ណោះ នៅក្រោយសង្គ្រាមស៊ីវិល ដើម្បីឱ្យកុមារត្រលប់មកចូលរៀនវិញ នៅពេលដែលរដ្ឋាភិបាលត្រលប់មកគ្រប់គ្រងប្រទេស ។ រយៈពេល២០ឆ្នាំរៀនក្រោយមកការអនុវត្តចំណាយក្រៅ ផ្លូវការ បានក្លាយជារឿងសាមញ្ញទៅវិញ ហើយឪពុកម្តាយព្រមទាំងក្មេងជំនាន់ក្រោយបានយល់ព្រមចំណាយក្រៅ ផ្លូវការថាជារឿងធម្មតាផងដែរ ។

តែផ្ទុយមកវិញ ផលវិបាករយៈពេលវែងនៃការចំណាយក្រៅផ្លូវការក្នុងវិស័យអប់រំ គឺមានច្រើនថែម ទៀត ។ អ្វីដែលជាគោលគំនិតសំខាន់នោះ គឺការអប់រំដោយឥតបង់ថ្លៃ នៅថ្នាក់មូលដ្ឋាន ។ នៅពេលដែលប្រជាជន អនុវត្ត “ការរៀនគ្រូបន្ថែម” ការយល់ឃើញរបស់គេចាប់ផ្តើមផ្លាស់ប្តូរ ។ ឪពុកម្តាយ និងកូនមិនយល់ឃើញថា ការអប់រំគឺជាមូលដ្ឋានសិទ្ធិរបស់កុមារគ្រប់រូបទៀតហើយ និងចាប់ផ្តើមចាត់ទុកការអប់រំ ជាទំនិញដែលអាចទិញ បានតែចំពោះអ្នកដែលមានប្រាក់គ្រប់គ្រាន់ មិនដូចការបញ្ជាក់អះអាងនៅក្នុងការប្រកាសជាសកលស្តីពីការអប់រំ សំរាប់ទាំងអស់គ្នា ។

គោលបំណងមួយផ្សេងទៀត និងសំខាន់សំរាប់ការអភិវឌ្ឍន៍វិស័យអប់រំគឺការផ្ទេរ និងការទទួលបាន ពីតំលៃនៃតំលៃវប្បធម៌ និងសីលធម៌ ។ អាស្រ័យដោយតំលៃនេះហើយទើបបុគ្គលម្នាក់ៗ និងសង្គមអាចស្វែងរក តំលៃ និងអត្តសញ្ញាណផ្ទាល់ខ្លួន ។ (ទំព័រ ៧៥)

យុវវ័យក្មេងៗដែលមិនបានទទួលការអប់រំ នឹងនៅតែមានចំនួនកើនឡើង វានឹងថយចុះរហូតដល់មាន សេវាអប់រំសាធារណៈ ប្រកបដោយគុណភាពនិងឥតបង់ថ្លៃពិតប្រាកដ ។ យុវវ័យទាំងនោះមិនត្រឹមតែធ្លាក់អំពី តំលៃផ្ទាល់ខ្លួនថា ជាមនុស្សមានសិទ្ធិស្មើគ្នាក្នុងសង្គម តែថែមទាំងក្លាយជាមនុស្សទទួលបានការបំពាក់បំប៉នមិនល្អ មិនងាយកែប្រែសង្គមជាតិទៀតផង ។

៣.៣ អនុសាសន៍

នៅក្នុងទស្សនៈ ការរកឃើញ និងការសន្និដ្ឋាននៅក្នុងការសិក្សានេះយើងសូមស្នើ និងដាក់ចេញនូវ អនុសាសន៍ដូចខាងក្រោម :

១. បង្កើនប្រាក់ខែគ្រូបង្រៀនឱ្យដល់កំរិតមួយ ដែលជាសំណងសមរម្យចំពោះអាជីពជាគ្រូ និងអាច ប្រៀបធៀបទៅនឹងប្រាក់ខែ របស់បង្រៀននៅក្នុងតំបន់អាស៊ីប៉ាស៊ីភិចភាគខាងត្បូង ។
២. ពេលដំឡើងប្រាក់ខែគ្រូគ្រប់គ្រាន់ហើយ នឹងលុបបំបាត់រាល់ទំរង់ចំណាយក្រៅផ្លូវការដែលពាក់ព័ន្ធ ព្រមទាំងការបង្រៀនគួរបន្ថែមផងដែរ ។
៣. កំណត់កត្តារាវាំង ផ្នែកសេដ្ឋកិច្ច ដល់ការអប់រំ នៅក្នុងតំបន់ប្រជុំជន និងជនបទ ហើយធ្វើការ ដោះស្រាយបញ្ហាទាំងនេះ ដោយផ្អែកលើវិធីសាស្ត្រ លុបបំបាត់ស្ថានភាពកុមារងាយរងគ្រោះ នៅក្នុង សហគមន៍ ។
៤. ណែនាំកម្មវិធីអាហារូបករណ៍នៅបឋមសិក្សា និងអនុវិទ្យាល័យដើម្បីកាត់បន្ថយកត្តារាវាំងដល់កុមារ ក្រីក្រ ក្នុងគោលបំណងធ្វើយ៉ាងណាឱ្យអត្រាចុះឈ្មោះចូលរៀនបាន១០០% និងបន្តរៀនរហូតបញ្ចប់ ថ្នាក់ទី៩ ។
៥. ធ្វើកម្មវិធីសាលាសហគម ដោយប្រើប្រាស់យុទ្ធសាស្ត្របង្រៀន និងពេលម៉ោងសិក្សាអាចផ្លាស់ប្តូរបាន ដើម្បីជួយជំរុញឱ្យកុមារក្រីក្រអាចបែងចែកម៉ោងសំរាប់សិក្សា និងធ្វើការងារជួយដល់គ្រួសារបាន ។
៦. អនុវត្តកម្មវិធីសិក្សានៅថ្នាក់មូលដ្ឋានដើម្បីជួយសំរួលដល់កុមារក្រីក្រ និងកុមារងាយរងគ្រោះឱ្យបាន ចូលរៀន ។
៧. កែលម្អប្រព័ន្ធត្រួតពិនិត្យ ដើម្បីធានាឱ្យមានតម្លាភាព ភាពជឿជាក់ជាមួយផែនការថវិកាសកម្មភាព អាទិភាព (PAP) និងគំរោងថវិកាចំណាយផ្សេងៗ ។

ឯកសារយោង

Ajay Shah. Rethinking Elementary Education. Center for Civil Society. 1998.

Asian South Pacific Bureau of Adult Education (ASPBAE), EFA05 - Must do Better: A “School Report” for 14 Developing countries in Asia Pacific to investigate their commitment to Basic Education, ASPBAE and GCE, India, 2005

Ayana Douglas-Hall, Michelle Chau, Heather Koball. Basic Facts About Low-Income children: Birth to Age 18.

Bray, Mark, The private costs of public schooling: household and community

financing of primary education in Cambodia, International Institute of Education Planning/UNESCO, August 1999.

Hillman Arye L. and Jenkner, Eva. Educating Children in Poor Countries. International Monetary Fund. 2004.

Ministry of Education Youth and Sports, Education Statistics and Indicators 2005-2006, EMIS Centre, Department of Planning, Phnom Penh, Cambodia, May 2006

Rivera, Brandi. Value of a College Education. Visited 2/18/2007

Roberts, Katherine, VSO Community Research for MIE (Mainstreaming Inclusive Education: to find out the main reasons why children drop out of primary school in Kampot Province, Cambodia, Voluntary Services Overseas, 2006

Royal Government of Cambodia, National Strategic Development Plan 2006-2010 Annual Progress Report for 2006.

Royal Government of Cambodia, Education for All National Plan, 2003-2015

Royal Government of Cambodia, Ministry of Education Youth and Sports, Education Strategic Plan 2006-2010

Royal Government of Cambodia, Ministry of Education, Youth and Sports, Education Sector Support Program 2006-2010.

Ruiz, Henry R. The Study of Policies and Programmes in the Philippines Addressing the Right of Street Children to Education. Childhope Asia Philippines. Visited 2/18/07

World Bank, From Schooling Access to Learning Outcomes: An Unfinished Agenda An Evaluation of World Bank Support to Primary Education, Washington D.C, 2006.

World Education Forum, The Dakar Framework for Action, Dakar Senegal, UNESCO, 2000

ប្រភពនៃឡូត

Internet: <http://www.unicef.org/armenia/education.html>

Cambodia Socio-Economic Survey, 2004

Internet. (http://www.moc.gov.kh/national_data_resource/)

ឧបសម្ព័ន្ធ

- ឧបសម្ព័ន្ធ A ប្រេកង់នៃចំណាយរបស់គ្រួសារទៅលើឯកសណ្ឋានសាលា
- ឧបសម្ព័ន្ធ B ប្រេកង់នៃចំណាយរបស់គ្រួសារទៅលើសម្ភារៈសិក្សា
- ឧបសម្ព័ន្ធ C ប្រេកង់នៃចំណាយរបស់គ្រួសារទៅលើថ្លៃចុះឈ្មោះចូលរៀន
- ឧបសម្ព័ន្ធ D ប្រេកង់នៃចំណាយរបស់គ្រួសារទៅលើថ្លៃសាលា
- ឧបសម្ព័ន្ធ E ប្រេកង់នៃចំណាយរបស់គ្រួសារទៅលើចំណាយប្រចាំថ្ងៃ
- ឧបសម្ព័ន្ធ F ប្រេកង់នៃចំណាយរបស់គ្រួសារទៅលើថ្លៃផ្សេងៗទៀត
- ឧបសម្ព័ន្ធ G កំរងសំនួរ

ប្រេកង់នៃចំណាយរបស់គ្រួសារទៅលើឯកសណ្ឋានសាលា

(ឯកសណ្ឋានសិស្ស, ឯកសណ្ឋានកីឡា, ស្បែកជើង)

A-១ ឯកសណ្ឋានសិស្ស

ចំណាយលើឯកសណ្ឋានសិស្សក្នុងកូនម្នាក់ក្នុង ១ឆ្នាំ (គិតជារៀល)								
ចំណាយ	ប្រជុំជន		ជនបទ		ដាច់ស្រយាល		ថ្នាក់ខេត្ត	
	F	ភាគរយ	F	ភាគរយ	F	ភាគរយ	F	ភាគរយ
តិចជា ១០០០០	៧	១៦.៣%	៣	៦.៧%	១៩	៣១.៧%	២៩	១៩.៦%
១០០០១-២០០០០	៨	១៨.៦%	១១	២៤.៤%	១៩	៣១.៧%	៣៨	២៥.៧%
២០០០១-៣០០០០	៧	១៦.៣%	១១	២៤.៤%	៦	១០.០%	២៤	១៦.២%
៣០០០១-៤០០០០	១១	២៥.៦%	៥	១១.១%	៦	១០.០%	២២	១៤.៩%
៤០០០១-៥០០០០	២	៤.៧%	៣	៦.៧%	២	៣.៣%	៧	៤.៧%
៥០០០១-៦០០០០	៦	១៤.០%	២	៤.៤%	២	៣.៣%	១០	៦.៨%
ច្រើនជា ៦០០០០	២	៤.៧%	១០	២២.២%	៦	១០.០%	១៨	១២.២%
សរុប	៤៣		៤៥		៦០		១៤៨	
ចំណាយមធ្យមក្នុងកូនម្នាក់	២៩,៤១៩		២៧,២២២		២២,១៦៧		២៧,៨៣៨	

A-២ ឯកសណ្ឋានកីឡា

ចំណាយលើឯកសណ្ឋានកីឡាសំរាប់កូនម្នាក់ក្នុង ១ឆ្នាំ (គិតជារៀល)								
ចំណាយ	ប្រជុំជន		ជនបទ		ដាច់ស្រយាល		ថ្នាក់ខេត្ត	
	F	ភាគរយ	F	ភាគរយ	F	ភាគរយ	F	ភាគរយ
តិចជាង ៥០០០	០	០.០%	០	០.០%	០	០.០%	០	០.០%
៥,០០១-១០,០០០	០	០.០%	៥	៥៥.៦%	២	២០.០%	៧	៣១.៨%
១០,០០១-១៥,០០០	១	៣៣.៣%	១	១១.១%	១	១០.០%	៣	១៣.៦%
១៥,០០១-២០,០០០	២	៦៦.៧%	៣	៣៣.៣%	២	២០.០%	៧	៣១.៨%
២០,០០១-២៥,០០០	០	០.០%	០	០.០%	៣	៣០.០%	៣	១៣.៦%
២៥,០០១-៣០,០០០	០	០.០%	០	០.០%	២	២០.០%	២	៩.១%
សរុប	៣		៩		១០		២២	
ចំណាយមធ្យមក្នុងកូនម្នាក់	១៥,៨៣៣		១១,៣៨៩		១៨,៥០០		១៥,២២៧	

A-៣ ស្បែកជើង

ចំណាយលើស្បែកជើងសំរាប់កូនម្នាក់ក្នុង ១ឆ្នាំ (គិតជារៀល)								
ចំណាយ	ប្រជុំជន		ជនបទ		ដាច់ស្រយាល		ថ្នាក់ខេត្ត	
	F	ភាគរយ	F	ភាគរយ	F	ភាគរយ	F	ភាគរយ
តិចជាង ៥០០០	៦	២០.៧%	៤	១៤.៣%	៦	១៥.៤%	១៦	១៦.៧%
៥,០០១-១០,០០០	៩	៣១.០%	៥	១៧.៩%	១៦	៤១.០%	៣០	៣១.៣%
១០,០០១-១៥,០០០	៤	១៣.៨%	៧	២៥.០%	១០	២៥.៦%	២១	២១.៩%
១៥,០០១-២០,០០០	៣	១០.៣%	២	៧.១%	៤	១០.៣%	៩	៩.៤%
២០,០០១-២៥,០០០	២	៦.៩%	៣	១០.៧%	០	០.០%	៥	៥.២%
ច្រើនជា ២៥,០០០	៥	១៧.២%	៧	២៥.០%	៣	៧.៧%	១៥	១៥.៦%
សរុប	២៩		២៨		៣៩		៩៦	
ចំណាយមធ្យមក្នុងកូនម្នាក់	១២,៦៧២		១៥,៣៥៧		១០,៥៧៧		១២,៦០៤	

ប្រេកង់នៃចំណាយរបស់គ្រួសារទៅលើសម្ភារៈសិក្សា

(កាបូបរៀន, សៀវភៅសរសេរ, គំរូបសៀវភៅ, សម្ភារៈសរសេរ)

B-១ កាបូបរៀន

ចំណាយលើកាបូបរៀនសម្រាប់កូនម្នាក់ក្នុង ១ឆ្នាំ (គិតជា រៀល)								
ចំណាយ	ប្រជុំជន		ជនបទ		ដាច់ស្រយាល		ថ្នាក់ខេត្ត	
	F	ភាគរយ	F	ភាគរយ	F	ភាគរយ	F	ភាគរយ
តិចជាង ៥,០០០	២	៦.៣%	៩	២៤.៣%	១៥	៣២.៦%	២៦	២២.៦%
៥,០០១-១០,០០០	១៥	៤៦.៩%	១៨	៤៨.៦%	១៩	៤១.៣%	៥២	៤៥.២%
១០,០០១-១៥,០០០	៨	២៥.០%	៧	១៨.៩%	៦	១៣.០%	២១	១៨.៣%
១៥,០០១-២០,០០០	៥	១៥.៦%	១	២.៧%	៤	៨.៧%	១០	៨.៧%
ច្រើនជាង ២០,០០០	២	៦.៣%	២	៥.៤%	២	៤.៣%	៦	៥.២%
សរុប	៣២		៣៧		៤៦		១១៥	
ចំណាយមធ្យមក្នុងកូនម្នាក់	១០,៩៣៨		៨,៣១១		៨,០៤៣		៨,៩៣៥	

B-២ សៀវភៅសរសេរ

ចំណាយលើសៀវភៅសរសេរសម្រាប់កូនម្នាក់ក្នុង ១ឆ្នាំ (គិតជា រៀល)								
ចំណាយ	ប្រជុំជន		ជនបទ		ដាច់ស្រយាល		ថ្នាក់ខេត្ត	
	F	ភាគរយ	F	ភាគរយ		ភាគរយ	F	ភាគរយ
តិចជាង ២,៥០០	៤	៨.៩%	៣	៦.៨%	៧	១១.៧%	១៤	៩.៤%
២,៥០១-៥,០០០	៦	១៣.៣%	៦	១៣.៦%	៨	១៣.៣%	២០	១៣.៤%
៥,០០១-៧,៥០០	៦	១៣.៣%	៥	១១.៤%	៧	១១.៧%	១៨	១២.១%
៧,៥០១-១០,០០០	១០	២២.២%	២០	៤៥.៥%	១០	១៦.៧%	៤០	២៦.៨%
១០,០០១-១២,៥០០	៥	១១.១%	៣	៦.៨%	១៤	២៣.៣%	២២	១៤.៨%
១២,៥០១-១៥,០០០	៥	១១.១%	៣	៦.៨%	១០	១៦.៧%	១៨	១២.១%
ច្រើនជាង ១៥,០០០	៩	២០.០%	៤	៩.១%	៤	៦.៧%	១៧	១១.៤%
សរុប	៤៥		៤៤		៦០		១៤៩	
	៩,៤១៧		៨,៤៦៦		៨,៨៣៣		៨,៩០១	

B-៣ គំរូបសៀវភៅ

ចំណាយលើគំរូបសៀវភៅសម្រាប់កូនម្នាក់ក្នុង ១ឆ្នាំ (គិតជា រៀល)								
ចំណាយ	ប្រជុំជន		ជនបទ		ដាច់ស្រយាល		ថ្នាក់ខេត្ត	
	F	ភាគរយ	F	ភាគរយ	F	ភាគរយ	F	ភាគរយ
តិចជាង ៥០០	៤	៩.៥%	៨	១៩.០%	៦	១២.២%	១៨	១៣.៥%
៥០១-១,០០០	២៤	៥៧.១%	១០	២៣.៨%	២	៤.០%	៥៤	៤០.៦%
១,០០១-១,៥០០	៧	១៦.៧%	១	២.៤%	២	៤.០%	៣៩	២៩.៣%
១,៥០១-២,០០០	២	៤.៨%	៨	១៩.០%	៣	៦.១%	១៣	៩.៨%
ច្រើនជាង ២,០០០	៥	១១.៥%	៤	៩.៥%	០	០.០%	៩	៦.៨%
សរុប	៤២		៤២		៤៩		១៣៣	
ចំណាយមធ្យមក្នុងកូនម្នាក់	១,០១២		១,១៣១		៩៥៤		១,០២៨	

B-៤ សម្ភារៈសរសេរ (រួមមាន ប៊ិច, ខ្មៅដៃ, បន្ទាត់, ជីវលុប -ល-)

ចំណាយលើសម្ភារៈសរសេរសំរាប់កូនម្នាក់ក្នុង (គិតជាដុល្លារ)								
ចំណាយ	ប្រជុំជន		ជនបទ		ដាច់ស្រយាល		ថ្នាក់ខេត្ត	
	F	ភាគរយ	F	ភាគរយ	F	ភាគរយ	F	ភាគរយ
តិចជា ១,៥០០	១	៣.០%	៨	២០.០%	១៤	២៣.៣%	២៣	១៧.៣%
១,៥០១-៣,០០០	១៣	៣៩.៤%	១០	២៥.០%	២៤	៤០.០%	៤៧	៣៥.៣%
៣,០០១-៤,៥០០	៦	១៨.២%	៤	១០.០%	៨	១៣.៣%	១៨	១៣.៥%
៤,៥០១-៦,០០០	៩	២៧.៣%	៨	២០.០%	៦	១០.០%	២៣	១៧.៣%
ច្រើនជា ៦,០០០	៤	១២.១%	១០	២៥.០%	៨	១៣.៣%	២២	១៦.៥%
សរុប	៣៣		៤០		៦០		១៣៣	
ចំណាយមធ្យមក្នុងកូនម្នាក់	៣,៨៤១		៣,៨២៥		៣,០០០		៣,៤៥៧	

ឧបសម្ព័ន្ធ C

ប្រេកង់នៃចំណាយរបស់គ្រួសារទៅលើថ្លៃចុះឈ្មោះចូលរៀន

(បែបបទចុះឈ្មោះចូលរៀន, រូបថត, សៀវភៅតាមដាន , ចំណាយលើកិច្ចការ និងចំណាយផ្សេងៗទៀត)

C-១ បែបបទចុះឈ្មោះចូលរៀន

ចំណាយលើបែបបទចុះឈ្មោះចូលរៀនសំរាប់កូនម្នាក់ក្នុង ១ឆ្នាំ (គិតជាដុល្លារ)								
ចំណាយ	ប្រជុំជន		ជនបទ		ដាច់ស្រយាល		ថ្នាក់ខេត្ត	
	F	ភាគរយ	F	ភាគរយ	F	ភាគរយ	F	ភាគរយ
តិចជា ៥០០	០	០.០%	២	៥.០%	៤	១០០.០%	៦	៤៧.៩%
៥០០-៩៩៩	៣	៥.០%	១	២.៥%	០	០.០%	៤	២៨.៦%
១,០០០- លើសពីនេះ	៣	៥.០%	១	២.៥%	០	០.០%	៤	២៨.៦%
សរុប	៦		៤		៤		១៤	
ចំណាយមធ្យមក្នុងកូនម្នាក់	១,០០០		៦២៥		២៥០		៦៧៩	

C-1.1

ចំណាយលើការបំពេញទំនង់បែបបទចុះឈ្មោះចូលរៀនសំរាប់កូនម្នាក់ក្នុង ១ឆ្នាំ (គិតជាដុល្លារ)								
ចំណាយ	ប្រជុំជន		ជនបទ		ដាច់ស្រយាល		ថ្នាក់ខេត្ត	
	F	ភាគរយ	F	ភាគរយ	F	ភាគរយ	F	ភាគរយ
២០០	៣	២៧.៣%	០	០.០%	៣	៧៥.០%	៦	២៨.៦%
៣០០	០	០.០%	២	៣៣.៣%	០	០.០%	២	៩.៥%
៤០០	០	០.០%	០	០.០%	១	២៥.០%	១	៤.៨%
៥០០	៣	២៧.៣%	០	០.០%	០	០.០%	៣	១៤.៣%

១,០០០	៥	៤៥.៥%	៤	៦៦.៧%	០	០.០%	៩	៤២.៩%
សរុប	១១		៦		៤		២១	
ចំណាយមធ្យមក្នុងកូនម្នាក់	៦៤៥		៧៦៧		២៥០		៦០៥	

* គ្រូជួយសរសេររបំពេញសំណុំបែបបទចូលរៀនអោយសិស្ស បន្ទាប់មកសិស្សត្រូវបង់ប្រាក់អោយគ្រូដូចចំនួនខាងលើ

រូបថត

ចំណាយលើរូបថតសំរាប់កូនម្នាក់ក្នុង ១ឆ្នាំ (គិតជាដុល្លារ)								
ចំណាយ	ប្រជុំជន		ជនបទ		ដាច់ស្រយាល		ថ្នាក់ខេត្ត	
	F	ភាគរយ	F	ភាគរយ	F	ភាគរយ	F	ភាគរយ
១,០០០	០	០.០%	១	៣.២%	០	០.០%	១	១.១%
១,៥០០	៣	១៣.៦%	០	០.០%	៥	១៤.៧%	៨	៩.២%
២,០០០	១២	៥៤.៥%	៨	២៥.៨%	៦	១៧.៦%	២៦	២៩.៩%
២,៥០០	៤	១៨.២%	៦	១៩.៤%	៧	២០.៦%	១៧	១៩.៥%
៣,០០០	២	៩.១%	៥	១៦.១%	៧	២០.៦%	១៤	១៦.១%
៣,៥០០	០	០.០%	៦	១៩.៤%	៤	១១.៨%	១០	១១.៥%
៤,០០០	១	៤.៥%	៤	១២.៩%	១	២.៩%	៦	៦.៩%
ច្រើនជាង ៤,០០០	០	០.០%	១	៣.២%	៤	១១.៨%	៥	៥.៧%
សរុប	២២		៣១		៣៤		៨៧	
ចំណាយមធ្យមក្នុងកូនម្នាក់	២,២០៥		២,៨៤៧		២,៧៣៥		២,៦៤១	

C-៣ សៀវភៅតាមដាន (ចំណាយដើមឆ្នាំ)

ចំណាយលើសៀវភៅតាមដានសំរាប់កូនម្នាក់ក្នុង ១ឆ្នាំ (គិតជាដុល្លារ)								
ចំណាយ	ប្រជុំជន		ជនបទ		ដាច់ស្រយាល		ថ្នាក់ខេត្ត	
	F	ភាគរយ	F	ភាគរយ	F	ភាគរយ	F	ភាគរយ
១០០	១០	៤១.៧%	១	៤.៣%	២	៧.៧%	១៣	១៧.៨%
២០០	០	០.០%	១	៤.៣%	៤	១៥.៤%	៥	៦.៨%
៣០០	២	៨.៣%	៤	១៧.៤%	១	៣.៨%	៧	៩.៦%
៤០០	០	០.០%	០	០.០%	២	៧.៧%	២	២.៧%
៥០០	៧	២៩.២%	៧	៣០.៤%	១០	៣៨.៥%	២៤	៣២.៩%
៦០០	២	៨.៣%	០	០.០%	០	០.០%	២	២.៧%
៧០០	០	០.០%	០	០.០%	០	០.០%	០	០.០%
៨០០	០	០.០%	១	៤.៣%	២	៧.៧%	៣	៤.១%
៩០០	០	០.០%	០	០.០%	០	០.០%	០	០.០%
១,០០០	១	៤.២%	៥	២១.៧%	១	៣.៨%	៧	៩.៦%
ច្រើនជាង ១,០០០	២	៨.៣%	៤	១៧.៤%	៤	១៥.៤%	១០	១៣.៧%
សរុប	២៤		២៣		២៦		៧៣	
ចំណាយមធ្យមក្នុងកូនម្នាក់	៣៩២		៦៥២		៥៣៥		៥២៥	

c-៣.១ គំរូសៀវភៅតាមដាន

ចំណាយលើគំរូសៀវភៅតាមដានសំរាប់កូនម្នាក់ក្នុង ១ឆ្នាំ (គិតជាដុល្លារ)								
ចំណាយ	ប្រជុំជន		ជនបទ		ដាច់ស្រយាល		ថ្នាក់ខេត្ត	
	F	ភាគរយ	F	ភាគរយ	F	ភាគរយ	F	ភាគរយ
១០០	១៧	៨៩.៥%	៩	៦០.០%	២២	៧៨.៦%	៤៨	៧៧.៤%

២០០	០	០.០%	២	១៣.៣%	៦	២១.៤%	៨	១២.៩%
៣០០	០	០.០%	១	៦.៧%	០	០.០%	១	១.៦%
៤០០	០	០.០%	៣	២០.០%	០	០.០%	៣	៤.៨%
៥០០	២	១០.៥%	០	០.០%	០	០.០%	២	៣.២%
សរុប	១៩		១៥		២៨		៦២	
ចំណាយមធ្យមក្នុងកូនម្នាក់	១៤២		១៨៧		១២១		១៤៤	

C-៤ ចំណាយលើកីឡា និងចំណាយផ្សេងៗទៀត

ចំណាយផ្សេងៗទៀតសម្រាប់កូនម្នាក់ក្នុង ១ឆ្នាំ (គិតជាដុល្លារ)								
ចំណាយ	ប្រជុំជន		ជនបទ		ដាច់ស្រយាល		ថ្នាក់ខេត្ត	
	F	ភាគរយ	F	ភាគរយ	F	ភាគរយ	F	ភាគរយ
១០០	០	០.០%	០	០.០%	២	២៥.០%	២	១០.០%
២០០	០	០.០%	៥	៥០.០%	២	២៥.០%	៧	៣៥.០%
៥០០	១	៥០.០%	០	០.០%	០	០.០%	១	៥.០%
១,០០០	០	០.០%	១	១០.០%	០	០.០%	១	៥.០%
១,៥០០	១	៥០.០%	៤	៤០.០%	៤	៥០.០%	៩	៤៥.០%
សរុប	២		១០		៨		២០	
ចំណាយមធ្យមក្នុងកូនម្នាក់	១,០០០		៨០០		៨២៥		៨៣០	

ប្រេកង់នៃចំណាយរបស់គ្រួសារទៅលើថ្លៃសាលា
(ថ្លៃគ្រូបង្រៀន, ថ្លៃរៀនគ្រូបង្រៀន, ក្រដាសមេរៀន, និង ក្រដាសប្រលង)

D-១ ថ្លៃគ្រូបង្រៀន

ចំណាយលើថ្លៃគ្រូបង្រៀនសំរាប់កូនម្នាក់ក្នុង ១ថ្ងៃ (គិតជាដុល្លារ)								
ចំណាយ	ប្រជុំជន		ជនបទ		ដាច់ស្រយាល		ថ្នាក់ខេត្ត	
	F	ភាគរយ	F	ភាគរយ	F	ភាគរយ	F	ភាគរយ
១០០	៨	៦១.៥%	១	៥០.០%	៥	៨៣.៣%	១៤	៦៦.៧%
២០០	៥	៣៨.៥%	១	៥០.០%	១	១៦.៧%	៧	៣៣.៣%
៣០០	០	០.០%	០	០.០%	០	០.០%	០	០.០%
៤០០	០	០.០%	០	០.០%	០	០.០%	០	០.០%
៥០០	០	០.០%	០	០.០%	០	០.០%	០	០.០%
សរុប	១៣		២		៦		២១	១០០.០%
ចំណាយមធ្យមក្នុងកូនម្នាក់	១៣៨		១៥០		១១៧		១៣៣	

D-២ ថ្លៃរៀនគ្រូបង្រៀន

ចំណាយលើថ្លៃរៀនគ្រូបង្រៀនសំរាប់កូនម្នាក់ក្នុង ១ថ្ងៃ (គិតជាដុល្លារ)								
ចំណាយ	ប្រជុំជន		ជនបទ		ដាច់ស្រយាល		ថ្នាក់ខេត្ត	
	F	ភាគរយ	F	ភាគរយ		ភាគរយ	F	ភាគរយ
២០០	៣	៧.៣%	១	២.៥%	១៣	២៨.៣%	១៧	១៣.៤%
៣០០	២	៤.៩%	២	៥.០%	៧	១៥.២%	១១	៨.៧%
៤០០	១៥	៣៦.៦%	៦	១៥.០%	៦	១៣.០%	២៧	២១.៣%
៥០០	៧	១៧.១%	៨	២០.០%	២	៤.៣%	១៧	១៣.៤%
៦០០	២	៤.៩%	០	០.០%	១	២.២%	៣	២.៤%
៧០០	០	០.០%	៣	៧.៥%	០	០.០%	៣	២.៤%
៨០០	០	០.០%	៣	៧.៥%	៦	១៣.០%	៩	៧.១%
៩០០	០	០.០%	០	០.០%	១	២.២%	១	០.៨%
១០០០	៣	៧.៣%	១០	២៥.០%	៤	៨.៧%	១៧	១៣.៤%
១៥០០	២	៤.៩%	៣	៧.៥%	២	៤.៣%	៧	៥.៥%
២០០០- លើសពីនេះ	៧	១៧.១%	៤	១០.០%	៤	៨.៧%	១៥	១១.៨%
សរុប	៤១		៤០		៤៦		១២៧	
ចំណាយមធ្យមក្នុងកូនម្នាក់	៧៧៨		៨៥៥		៦៣៩		៧៥២	

D-៣ ក្រដាសមេរៀន

ចំណាយលើក្រដាសមេរៀនសំរាប់កូនម្នាក់ក្នុង ១ឆ្នាំ (គិតជាដុល្លារ)								
ចំណាយ	ប្រជុំជន		ជនបទ		ដាច់ស្រយាល		ថ្នាក់ខេត្ត	
	F	ភាគរយ	F	ភាគរយ		ភាគរយ	F	ភាគរយ
១- ២,៩៩៩	៣	១៨.៨%	២	១១.១%	៤	២៥.០%	៩	១៨.០%
៣,០០០-៥,៩៩៩	៦	៣៧.៥%	៤	២២.២%	៤	២៥.០%	១៤	២៨.០%
៦,០០០-៨,៩៩៩	២	១២.៥%	៤	២២.២%	១	៦.៣%	៧	១៤.០%
៩,០០០-១១,៩៩៩	២	១២.៥%	២	១១.១%	៤	២៥.០%	៨	១៦.០%
១២,០០០-១៤,៩៩៩	២	១២.៥%	២	១១.១%	១	៦.៣%	៥	១០.០%
១៥,០០០-១៧,៩៩៩	០	០.០%	២	១១.១%	១	៦.៣%	៣	៦.០%
១៨,០០០-លើសពីនេះ	១	៦.៣%	២	១១.១%	១	៦.៣%	៤	៨.០%
សរុប	១៦		១៨		១៦		៥០	
ចំណាយមធ្យមក្នុងកូនម្នាក់	៧,១២៥		៩,៥០០		៧,៦៨៨		៨,១៦០	

D-៤ ក្រដាសប្រលង

ចំណាយលើក្រដាសប្រលងសំរាប់កូនម្នាក់ក្នុង ១ឆ្នាំ (គិតជាភ្នែក)								
ចំណាយ	ប្រជុំជន		ជនបទ		ដាច់ស្រយាល		ថ្នាក់ខេត្ត	
	F	ភាគរយ	F	ភាគរយ		ភាគរយ	F	ភាគរយ
១-៤,៩៩៩	១០	៤៣.៥%	១៦	៥០.០%	១៣	៤៣.៣%	៣៩	៤៥.៩%
៥,០០០-៩,៩៩៩	៦	២៦.១%	៤	១២.៥%	៦	២០.០%	១៦	១៨.៨%
១០,០០០-១៤,៩៩៩	៣	១៣.០%	៣	៩.៤%	៦	២០.០%	១២	១៤.១%
១៥,០០០-១៩,៩៩៩	២	៨.៧%	៤	១២.៥%	៣	១០.០%	៩	១០.៦%
២០,០០០-២៤,៩៩៩	១	៤.៣%	២	៦.៣%	១	៣.៣%	៤	៤.៧%
២៥,០០០- លើសពីនេះ	១	៤.៣%	២	៦.៣%	១	៣.៣%	៤	៤.៧%
សរុប	២៣		៣១		៣០		៨៤	
ចំណាយមធ្យមក្នុងកូនម្នាក់	៨,៣៧០		៨,៩៥២		៨,៥០០		៨,៥៧១	

ឧបសម្ព័ន្ធ E

**ប្រេកង់នៃចំណាយរបស់គ្រួសារទៅលើចំណាយប្រចាំថ្ងៃ
(អាហារ/នំចំណី, ថ្លៃធ្វើរកង់/ម៉ូតូ)**

E-១ អាហារ/នំចំណី

ចំណាយលើអាហារ/នំចំណីសំរាប់កូនម្នាក់ក្នុង ១ថ្ងៃ (គិតជាភ្នែក)								
ចំណាយ	ប្រជុំជន		ជនបទ		ដាច់ស្រយាល		ថ្នាក់ខេត្ត	
	F	ភាគរយ	F	ភាគរយ	F	ភាគរយ	F	ភាគរយ
០	៧		១		៤		១២	
១-៤៩៩	៧	១៩.៤%	៥	១០.២%	២៤	៤៣.៦%	៣៦	២៥.៧%
៥០០-៩៩៩	៧	១៩.៤%	២០	៤០.៨%	២១	៣៨.២%	៤៨	៣៤.៣%
១០០០-១៤៩៩	៧	១៩.៤%	១៦	៣២.៧%	៧	១២.៧%	៣០	២១.៤%
១៥០០-១៩៩៩	១០	២៧.៨%	៤	៨.២%	២	៣.៦%	១៦	១១.៤%
២០០០- លើសពីនេះ	៥	១៣.៩%	៤	៨.២%	១	១.៨%	១០	៧.១%
សរុប	៣៦		៤៩		៥៥		១៤០	
ចំណាយមធ្យមក្នុងកូនម្នាក់	១,២៣៦		១,០៦៦		៦៥៩		៩៥០	

E-២ ការធ្វើរកង់/ម៉ូតូ

ចំណាយទៅលើការធ្វើរកង់ ម៉ូតូសំរាប់កូនម្នាក់ក្នុង ១ថ្ងៃ (គិតជាភ្នែក)								
ចំណាយ	ប្រជុំជន		ជនបទ		ដាច់ស្រយាល		ថ្នាក់ខេត្ត	
	F	ភាគរយ	F	ភាគរយ	F	ភាគរយ	F	ភាគរយ
០	១៦		២២		៤៩		៨៧	
១០០	១៤	១០០.០%	៣	៤២.៩%	៨	៧២.៧%	២៥	78.1%
២០០	០	០.០%	៤	៥៧.១%	៣	២៧.៣%	៧	21.9%
សរុប	១៤		៧		១១		៣២	
ចំណាយមធ្យមក្នុងកូនម្នាក់	១០០		១៥៧		១២៧		១២២	

ឧបសម្ព័ន្ធ F

ប្រេកង់នៃចំណាយរបស់គ្រួសារទៅលើថ្លៃផ្សេងៗទៀត

(សម្ភារៈសិក្សា, សម្ភារៈថ្នាក់រៀន, ការជួសជុលកង់, ការដូនត្រូ, ប្រគល់សៀវភៅតាមដានទៅអោយគ្រូ និង ពិធីបុណ្យផ្សេងៗ)

F-១ សម្ភារៈសិក្សា (ទិញថែមនូវ សៀវភៅសរសេរ ប៊ិច ខ្មៅដៃ បន្ទាត់ ដីរលុប នៅក្នុងឆ្នាំសិក្សា)

ចំណាយលើសម្ភារៈសិក្សាសំរាប់កូនម្នាក់ក្នុង ១ឆ្នាំ (គិតជាដុល្លារ)								
ចំណាយ	ប្រជុំជន		ជនបទ		ដាច់ស្រយាល		ថ្នាក់ខេត្ត	
	F	ភាគរយ	F	ភាគរយ		ភាគរយ	F	ភាគរយ
១-១,៩៩៩	១០	១៩.៦%	១១	២៩.៧%	៩	១៧.៦%	៣០	២១.៦%
២,០០០-៣,៩៩៩	៨	១៥.៧%	១០	២៧.០%	១១	២១.៦%	២៩	២០.៩%
៤,០០០-៥,៩៩៩	១៤	២៧.៥%	៩	២៤.៣%	១៩	៣៧.៣%	៤២	៣០.២%
៦,០០០-៧,៩៩៩	១	២.០%	១	២.៧%	១	២.០%	៣	២.២%
៨,០០០-៩,៩៩៩	៩	១៧.៦%	២	៥.៤%	៦	១១.៨%	១៧	១២.២%
១០,០០០-១១,៩៩៩	២	៣.៩%	០	០.០%	៣	៥.៩%	៥	៣.៦%
១២,០០០-១៣,៩៩៩	៣	៥.៩%	២	៥.៤%	០	០.០%	៥	៣.៦%
១៤,០០០-១៥,៩៩៩	១	២.០%	១	២.៧%	១	២.០%	៣	២.២%
១៦,០០០- លើសពីនេះ	៣	៥.៩%	១	២.៧%	១	២.០%	៥	៣.៦%
សរុប	៥១		៣៧		៥១		១៣៩	
ចំណាយមធ្យមក្នុងកូនម្នាក់	៦,២៥៥		៤,៥៦៨		៥,១៥៧		៥,៤០៣	

F-២ សម្ភារៈថ្នាក់រៀន (ប្រាក់ទិញក្រដាសពណ៌ កន្រ្តៃ-ល- សំរាប់ហែងសិល្បៈ និង ហែងផ្សេងៗទៀត)

ការចំណាយលើសម្ភារៈថ្នាក់រៀនសំរាប់កូនម្នាក់ក្នុង ១ឆ្នាំ (គិតជាដុល្លារ)								
ចំណាយ	ប្រជុំជន		ជនបទ		ដាច់ស្រយាល		ថ្នាក់ខេត្ត	
	F	ភាគរយ	F	ភាគរយ		ភាគរយ	F	ភាគរយ
១-៤៩៩	១០	៥០.០%	១៦	៦១.៥%	១៣	៥០.០%	៣៩	៥៤.២%
៥០០-៩៩៩	៦	៣០.០%	៣	១១.៥%	៦	២៣.១%	១៥	២០.៨%
១,០០០-១,៤៩៩	០	០.០%	១	៣.៨%	១	៣.៨%	២	២.៨%
១,៥០០-១,៩៩៩	២	១០.០%	២	៧.៧%	៥	១៩.២%	៩	១២.៥%
២,០០០- លើសពីនេះ	២	១០.០%	៤	១៥.៤%	១	៣.៨%	៧	៩.៧%
សរុប	២០		២៦		២៦		៧២	
ចំណាយមធ្យមក្នុងកូនម្នាក់	៧៥០		៧៦៩		៧៦៩		៧៦៤	

F-៣ ការជួសជុលកង់

ចំណាយលើការជួសជុលកង់សំរាប់កូនម្នាក់ក្នុង ១ឆ្នាំ (គិតជាដុល្លារ)								
ចំណាយ	ប្រជុំជន		ជនបទ		ដាច់ស្រយាល		ថ្នាក់ខេត្ត	
	F	ភាគរយ	F	ភាគរយ		ភាគរយ	F	ភាគរយ
១-២,៤៩៩	១	៧.៧%	១០	៤៥.៥%	១១	៥៥.០%	២២	៤៥.៨%
២,៥០០-៤,៩៩៩	៤	៣០.៨%	៤	១៨.២%	២	១០.០%	១០	២០.៨%

៥,០០០-៧,៤៩៩	៤	៣០.៨%	២	៩.១%	២	១០.០%	៨	១៦.៧%
៧,៥០០-៩,៩៩៩	២	១៥.៤%	១	៤.៥%	៤	២០.០%		០.០%
១០,០០០- លើសពីនេះ	២	១៥.៤%	៥	២២.៧%	១	៥.០%	៨	១៦.៧%
សរុប	១៣		២២		២០		៤៨	
ចំណាយមធ្យមក្នុងកូនម្នាក់	៦,២៥០		៤,៧៧៣		៤,០០០		៤,២៧១	

F-៤ ទិញការដូសរាប់ត្រូវ

ចំណាយលើការទិញការដូសរាប់ត្រូវក្នុងកូនម្នាក់ក្នុង ១ឆ្នាំ (គិតជាភ្នែក)								
ចំណាយ	ប្រជុំជន		ជនបទ		ដាច់ស្រយាល		ថ្នាក់ខេត្ត	
	F	ភាគរយ	F	ភាគរយ	F	ភាគរយ	F	ភាគរយ
១,០០០-១,៩៩៩	០	០.០%	១	១២.៥%	១	១០០.០%	២	១១.៨%
២,០០០-២,៩៩៩	១	១២.៥%	១	១២.៥%	០	០.០%	២	១១.៨%
៣,០០០-៣,៩៩៩	២	២៥.០%	១	១២.៥%	០	០.០%	៣	១៧.៦%
៤,០០០-៤,៩៩៩	០	០.០%	៤	៥០.០%	០	០.០%	៤	២៣.៥%
៥,០០០-៥,៩៩៩	៣	៣៧.៥%	០	០.០%	០	០.០%	៣	១៧.៦%
៦,០០០- លើសពីនេះ	២	២៥.០%	១	១២.៥%	០	០.០%	៣	១៧.៦%
សរុប	៨		៨		១		១៧	
ចំណាយមធ្យមក្នុងកូនម្នាក់	៤,៨៧៥		៤,០០០		១,៥០០		៤,២៦៥	

នេះជាចំនួនបូកសរុបបញ្ចូលគ្នាចំពោះចំណាយទៅលើការទិញការដូសរាប់ត្រូវ ធម្មតាធ្វើឡើងពីរដងក្នុង ១ឆ្នាំ ។

F-៥ ការបញ្ជូនសៀវភៅតាមដានត្រលប់ទៅអោយត្រូវវិញ

ចំណាយទៅលើការយកសៀវភៅតាមដានទៅអោយត្រូវវិញក្នុងកូនម្នាក់ក្នុង ១ឆ្នាំ (គិតជាភ្នែក)								
ចំណាយ	ប្រជុំជន		ជនបទ		ដាច់ស្រយាល		ថ្នាក់ខេត្ត	
	F	ភាគរយ	F	ភាគរយ	F	ភាគរយ	F	ភាគរយ
៩០០	០	០.០%	០	០.០%	២	៤០.០%	២	១០.៥%
១៨០០	០	០.០%	១	១៤.៣%	២	៤០.០%	៣	១៥.៨%
២៧០០	២	២៨.៦%	២	២៨.៦%	១	២០.០%	៥	២៦.៣%
៤៥០០	៥	៧១.៤%	៤	៥៧.១%	០	០.០%	៩	៤៧.៤%
សរុប	៧		៧		៥		១៩	
ចំណាយមធ្យមក្នុងកូនម្នាក់	៣,៩៨៦		៣,៦០០		១,៦២០		៣,២២១	

F-៦ ពិធីបុណ្យផ្សេងៗ

ចំណាយលើការប្រមូលប្រាក់សំរាប់ពិធីបុណ្យផ្សេងៗក្នុងកូនម្នាក់ក្នុង ១ឆ្នាំ (គិតជាភ្នែក)								
ចំណាយ	ប្រជុំជន		ជនបទ		ដាច់ស្រយាល		ថ្នាក់ខេត្ត	
	F	ភាគរយ	F	ភាគរយ	F	ភាគរយ	F	ភាគរយ
១-៤៩៩	២	១៦.៧%	៤	២៨.៦%	៦	១៦.២%	១២	១៩.០%
៥០០-៩៩៩	៣	២៥.០%	៤	២៨.៦%	៩	២៤.៣%	១៦	២៥.៤%
១,០០០-១,៤៩៩	២	១៦.៧%	២	១៤.៣%	១១	២៩.៧%	១៥	២៣.៨%
១,៥០០-១,៩៩៩	២	១៦.៧%	០	០.០%	៨	២១.៦%	១០	១៥.៩%
២,០០០-២,៤៩៩	២	១៦.៧%	៣	២១.៤%	២	៥.៤%	៧	១១.១%
២,៥០០- លើសពីនេះ	១	៨.៣%	១	៧.១%	១	២.៧%	៣	៤.៨%
សរុប	១២		១៤		៣៧		៦៣	
ចំណាយមធ្យមក្នុងកូនម្នាក់	១,៣៣៣		១,១៤៣		១,១៦៩		១,១៩៤	

ការស្រាវជ្រាវប្រតិបត្តិការអប់រំ
ការចំណាយក្រៅផ្លូវការនៅក្នុងសាលា
កំរងសំណួរសំរាប់សម្ភាសន៍មាតាបិតាសិស្ស

យើងខ្ញុំ គឺជាក្រុមស្រាវជ្រាវមកពីអង្គការភាពជាដៃគូអប់រំនៃអង្គការក្រៅរដ្ឋាភិបាល(NEP) នៅទីក្រុង ភ្នំពេញ ។ NEP គឺជាអង្គការមួយតំណាងអោយអង្គការក្រៅរដ្ឋាភិបាលនានាដែលធ្វើការក្នុងវិស័យអប់រំ នៅប្រទេសកម្ពុជា ។ NEP កំពុងធ្វើការក្នុងភាពជាដៃគូជាមួយក្រសួងអប់រំយុវជននិងកីឡា ដើម្បីពង្រឹងគុណភាពអប់រំសំរាប់កុមារ ទាំងអស់នៅក្នុង ប្រទេសកម្ពុជា ។

យើងខ្ញុំមកទីនេះដើម្បីធ្វើការស្រាវជ្រាវនៅក្នុងសហគមន៍របស់អ្នកស្តីអំពីការចំណាយរបស់ឪពុកម្តាយក្នុង ការបញ្ជូនកូនអោយទៅរៀន ។ ហេតុដូច្នេះយើងខ្ញុំសូមអនុញ្ញាតិសាកសួរសំណួរមួយចំនួនទាក់ ទងទៅនឹងការ ចំណាយរបស់អ្នក ។

ភាពសំងាត់: គ្មាននរណាដឹងឈ្មោះរបស់អ្នក? ហើយរាល់ចំលើយទាំងឡាយដែលពួកយើងទទួលបាននឹងរក្សា ជាការសំងាត់ ។

ភូមិ: _____ ឃុំ: _____ ស្រុក: _____

សំរាប់ឪពុកម្តាយសិស្ស (ក្រុមស្រាវជ្រាវត្រូវសម្ភាសន៍ជាមួយឪពុកម្តាយសិស្សតែប៉ុណ្ណោះ)

១. តើមានមនុស្សប៉ុន្មាននាក់រស់នៅក្នុងផ្ទះនេះ?

២. តើអ្នកមានកូនប៉ុន្មាននាក់? _____ ប្រុស _____ ស្រី

៣. តើកូនទាំងអស់កំពុងរស់នៅក្នុងផ្ទះនេះឬ? កូនដទៃទៀតស្នាក់នៅឯណា? ធ្វើអ្វី?

៤. តើអ្នកប្រកមុខរបរអ្វីខ្លះដើម្បីចិញ្ចឹមជីវិត?

៥. តើមានអ្នករកចំណូលប៉ុន្មាននាក់នៅក្នុងគ្រួសាររបស់អ្នក?

៦. តើអ្នកអាចរកបានប្រាក់ចំណូលប្រហែលប៉ុន្មានក្នុងមួយខែ?

៧. តើកូនរបស់អ្នកបានចូលរៀនគ្រប់ៗគ្នាដែលឬទេ? តើអ្នកអោយប្រាក់ពួកគេទៅសាលាប៉ុន្មានរៀនក្នុងមួយថ្ងៃ?

ល.រ	ឈ្មោះកូន	ភេទ	អាយុ	រៀន/ឈប់រៀន	ថ្នាក់ក្រោយបំផុត	ប្រាក់ប្រចាំថ្ងៃ

៨. តើអ្នកអោយប្រាក់ទៅពួកគេក្នុងចំនួនថេរដូចគ្នាជារៀងរាល់ថ្ងៃឬ? ប្រសិនបើមិនថេរទេ តើខុសគ្នាយ៉ាងដូចម្តេចខ្លះ?

ឪពុកម្តាយ និងកូន (ក្រុមអ្នកស្រាវជ្រាវត្រូវធ្វើសម្ភាសន៍ទាំងឪពុកម្តាយ និងកូនជាមួយគ្នាដើម្បីអោយពួកគេអាចឆ្លើយ សំណួរបានទូលំទូលាយ)

៩. តើអ្នកចំណាយអ្វីខ្លះទៅលើការសិក្សារបស់កូនម្នាក់ៗ?

ចំណាយប្រចាំថ្ងៃ

វត្ថុដែលត្រូវចំណាយ	កូនទី ១	កូនទី ២	កូនទី ៣	កូនទី ៤	កូនទី ៥	កូនទី ៦
--------------------	---------	---------	---------	---------	---------	---------

ថ្លៃគ្រូបង្រៀន						
រៀនគួរ						
ចំណីអាហារ						
ធ្វើកង/ម៉ូតូ						
ធ្វើដំណើរ/សាំង						
ផ្សេងៗ						

ចំណាយមិនប្រចាំថ្ងៃ

វត្ថុដែលត្រូវចំណាយ	កូនទី ១	កូនទី ២	កូនទី ៣	កូនទី ៤	កូនទី ៥	កូនទី ៦
ក្រដាសប្រលង						
ក្រដាសមេរៀន						
សំភារៈសិក្សា(បិទ/បន្ទាត់)						
សំភារៈថ្នាក់រៀន						
ទិញការដូរជូនគ្រូ						
ថ្លៃជួសជុលកង / ម៉ូតូ						
ពិធីផ្សេងៗ						
ផ្សេងៗ						

១០. នៅពេលចូលរៀនដំបូងតើអ្នកត្រូវចំណាយទៅលើអ្វីខ្លះដើម្បីអោយកូនរបស់អ្នកមានលក្ខណៈគ្រប់គ្រាន់ដើម្បីចូលរៀន បាន? ហើយតើត្រូវចំណាយប៉ុន្មានទៅលើសម្ភារៈទាំងនោះ?

ឯកសណ្ឋាន

វត្ថុដែលត្រូវចំណាយ	កូនទី ១	កូនទី ២	កូនទី ៣	កូនទី ៤	កូនទី ៥	កូនទី ៦
ឯកសណ្ឋានសិស្ស						
ឯកសណ្ឋានកីឡា						
សៀកជើង						
កាតសិស្ស						
ផ្សេងៗ						

សម្ភារៈសិក្សា

វត្ថុដែលត្រូវចំណាយ	កូនទី ១	កូនទី ២	កូនទី ៣	កូនទី ៤	កូនទី ៥	កូនទី ៦
សម្លៀក/កាតាប						
សៀវភៅសរសេរ						

សៀវភៅអាន						
សៀវភៅលំហាត់						
ប៊ិច ខ្មៅដៃ បន្ទាត់						
គំរូសៀវភៅ						
ផ្សេងៗ						

ការចុះឈ្មោះចូលរៀន

វត្តដែលត្រូវចំណាយ	កូនទី ១	កូនទី ២	កូនទី ៣	កូនទី ៤	កូនទី ៥	កូនទី ៦
ពាក្យចុះឈ្មោះ						
ថ្លៃបំពេញពាក្យ						
ថតរូប និងរូបថត						
សៀវភៅតាមដាន						
គម្របបាស្តិក						
អនាម័យ						
អគ្គិសនី						
បង់ថ្លៃកីឡា						
ផ្សេងៗ						

មធ្យោបាយធ្វើដំណើរ

ការធ្វើវិចាររបស់អ្នកស្រាវជ្រាវ

អ្នកស្រាវជ្រាវតម្រូវអោយធ្វើវិចារដោយផ្អែកលើការផ្តល់ចំណែកថាតើនរណាឆ្លើយ សំនួរ ច្រើនជាងគេ / កូន ឬក៏ឪពុកម្តាយ ។

ឪពុកម្តាយ និងកូន (ធ្វើសម្ភាសន៍ទាំងឪពុកម្តាយ និងកូននៅជាមួយគ្នា)

១១. តើមានការចំណាយលើការសិក្សារបស់កូនណាមួយដែលអ្នកមិនមានលទ្ធភាពដែរឬទេ ?

កុមារដែលបោះបង់ចោលសាលា

១២. ប្រសិនបើមានកូនបោះបង់ចោលការសិក្សា ហេតុអ្វីបានជាពួកគេបោះបង់ ?

១៣. តើមានកូនណាមួយចង់ចូលរៀនវិញដែរឬទេ?

១៤. តើកូនដែលបោះបង់ការសិក្សា ជួយធ្វើកិច្ចការអ្វីខ្លះ?

១៥. តើការងារទាំងនោះជួយរកប្រាក់ចំណូលសំរាប់គ្រួសារដែរឬទេ? តើបានចំណូលប៉ុន្មានក្នុងមួយថ្ងៃ/ខែ/ឆ្នាំ?

១៦. ប្រសិនបើពួកគេចូលរៀន តើនរណានឹងធ្វើការងារនោះជំនួស ?

កុមារដែលនៅកំពុងរៀន

១៧. តើកូនរបស់អ្នកជួយធ្វើកិច្ចការអ្វីខ្លះដល់គ្រួសារពេលពួកគេទំនេរពីម៉ោងសិក្សានៅសាលារៀន?

១៨. តើពួកគេជួយរកចំណូលសំរាប់គ្រួសារដែរឬទេ ? តើបានចំណូលប៉ុន្មានក្នុងមួយថ្ងៃ/ខែ/ឆ្នាំ ?

សូមផ្ញើអំណរគុណយ៉ាងជ្រាលជ្រៅចំពោះការចំណាយពេលវេលារបស់អ្នកអោយក្រុមការងារយើងខ្ញុំបានធ្វើបទ សម្ភាសន៍ និងដែលបានជួយផ្តល់នូវព័ត៌មានយ៉ាងសារៈប្រយោជន៍សំរាប់ការស្រាវជ្រាវរបស់យើងខ្ញុំ ។